

EXOPLISMOS
online Εξοπλισμός Μαζικής Εστίασης
www.exoplismosonline.gr

ΡΑΦΙΑ & ΤΡΟΛΕΪ
RACKS N' TROLLEYS

PROFESSIONAL



24

INDEX



CHROME WIRE SHELVING	7
WIRE SHELVING SPARE PARTS	8
STAINLESS STEEL WIRE SHELVING	9
ALUMINUM SHELVES	10-13
LED LIGHTS FOR COLD ROOMS	14-15
WINE RACKS	16
WALL SHELVES	17
PIPE SHELVES	17
GRIDS FOR MEAT - PLASTIC PALLET	18
GRIDS FOR CHEESE	19
GASTRONORM CONTAINERS	22-23
STAINLESS STEEL & ALUMINUM TRAYS	24
GRIDS 1/1 - 2/1 - 60X40	24
HOOD FILTERS	25
MAGNETIC KNIFE RACK	26
GARBAGE BINS	27
WHEELED WASH BASIN	27
PLATFORM CARTS	28
CUTLERY AND TRAYS TROLLEY	29
PLASTIC RACK DOLLIES	30-31
PLASTIC SERVICE TROLLEYS-TRASH BINS	32
STAINLESS STEEL SERVICE TROLLEYS	33
TROLLEYS FOR DISHWASHER BASKETS	34
RACK TROLLEYS WITH WORK TOP	34
TRAY TROLLEYS 1/1 - 2/1 - 60X40	35
IN COUNTER PLATE DISPENSERS	36
PLATE DISPENSER TROLLEYS	37
STERILISERS	38
HEATED BANQUET TROLLEYS	39
SHELF INGREDIENT BINS	40
INGREDIENT BINS TROLLEYS	41
PLATE TROLLEYS FOR READY MEALS	42-43
TROLLEYS FOR STORAGE PLATES	44
ICE CADDIES	45
THERMOBOX CONTAINERS 1/1	48-50
THERMOBOX CONTAINERS 2/1	51
DOUBLE THERMOBOX CONTAINERS 1/1	52
DOUBLE THERMOBOX CONTAINERS 2/1	53
THERMOTRAYS	54-55


FLOOR WASH BASINS	58
WALL MOUNTED WASH BASINS	59
SWIVELLING SPOUTS	60
FLOOR PEDAL VALVES	60-61
PRE RINSE UNITS PS - SPARE PARTS	62-63
PRE RINSE UNIT BMD - SPARE PARTS	64
SHORT PRE RINSE BMDM - SPARE PARTS	65
HYGIENIC WATER TAPS	66-67
ACCESS COVERS	68
GREASE TRAPS	69
SHALLOW SS CHANNELS OLSA	70
STAINLESS STEEL CHANNELS OLSA	71
STAINLESS STEEL HEAVY DUTY DRAIN TRAPS	72-73
LIGHT DUTY SANITARY DRAINS	74
STAINLESS STEEL SLOTTED CHANNELS Ω	75
SS MULTI CHANNEL DRAINAGE SYSTEM	76
PARTS FOR MULTI CHANNEL SYSTEM	77
SS GRATINGS FOR MULTI CHANNEL SYSTEM	78-79
PLASTIC CHANNEL WITH SS GRATING	80
BELT CROWD CONTROL STANCHIONS	84-85
ROPE CROWD CONTROL STANCHIONS	86
ROPES - STANCHIONS WITH SIGN	87
INFORMATION BOARDS - MENU BOARDS	88
JANITORIAL CARTS	89
DISPENSERS	90
LUGGAGE RACKS	91
GARMENT RAIL TROLLEYS	92
WIRE LAUNDRY TROLLEYS	92
PLASTIC - FABRIC LAUNDRY TROLLEYS	93
CHAMBERMAID TROLLEYS	94-95
FOLDING STAND	96
LECTERNS - PODIUMS	96
HOUSEKEEPING CARTS IDEAL	97
MINI BAR RESTOCKING TROLLEYS	98
ROOM SERVICE TROLLEYS & WARMER BOXES	99
WOODEN SERVICE TROLLEYS	100
WOODEN GUERIDON TROLLEYS	101
WOODEN WAITER'S STATION	102
WOODEN TRAY TROLLEYS	103

ΠΕΡΙΕΧΟΜΕΝΑ



ΡΑΦΙΑ ΧΡΩΜΙΟΥ	7
ΕΞΑΡΤΗΜΑΤΑ ΣΥΡΜΑΤΙΝΩΝ ΡΑΦΙΩΝ	8
ΡΑΦΙΑ ΑΝΟΞΕΙΔΩΤΑ	9
ΡΑΦΙΑ ΑΛΟΥΜΙΝΙΟΥ	10-13
ΦΩΤΙΣΤΙΚΑ LED ΨΥΚΤΙΚΩΝ ΘΑΛΑΜΩΝ	14-15
ΡΑΦΙΕΡΑ ΚΡΑΣΙΩΝ	16
ΡΑΦΙΑ ΤΟΙΧΟΥ	17
ΣΩΛΗΝΩΤΑ ΡΑΦΙΑ	17
ΡΑΦΙΑ ΚΡΕΑΤΩΝ - ΠΛΑΣΤΙΚΗ ΠΑΛΕΤΑ	18
ΡΑΦΙΑ ΤΥΡΙΩΝ	19
ΛΕΚΑΝΕΣ GASTRONORM	22-23
ΔΙΣΚΟΙ 60X40 INOX - ΑΛΟΥΜΙΝΙΟΥ	24
ΣΧΑΡΕΣ 1/1 - 2/1 - 60X40	24
ΦΙΛΤΡΑ ΧΟΑΝΗΣ	25
ΜΑΓΝΗΤΕΣ ΜΑΧΑΙΡΙΩΝ	26
ΚΑΔΟΙ ΑΠΟΡΡΙΜΜΑΤΩΝ	27
ΤΡΟΧΗΛΑΤΗ ΛΑΝΤΖΑ	27
ΠΛΑΤΦΟΡΜΕΣ	28
ΤΡΟΛΕΪ ΔΙΣΚΩΝ - ΜΑΧΑΙΡΟΠΗΡΟΥΝΩΝ	29
DOLLY ΚΑΛΑΘΙΩΝ	30-31
SERVICE ΤΡΟΛΕΪ ΠΛΑΣΤΙΚΑ- ΚΑΔΟΙ	32
SERVICE ΤΡΟΛΕΪ ΑΝΟΞΕΙΔΩΤΑ	33
ΤΡΟΛΕΪ ΚΑΛΑΘΙΩΝ ΠΛΥΝΤΗΡΙΟΥ	34
ΤΡΟΛΕΪ ΔΙΣΚΩΝ ΜΕ ΕΠΙΦΑΝΕΙΑ ΕΡΓΑΣΙΑΣ	34
ΤΡΟΛΕΪ ΔΙΣΚΩΝ 1/1 - 2/1 - 60X40	35
ΕΝΘΕΤΟΙ ΔΙΑΝΕΜΗΤΕΣ ΠΙΑΤΩΝ	36
ΤΡΟΧΗΛΑΤΟΙ ΔΙΑΝΕΜΗΤΕΣ ΠΙΑΤΩΝ	37
ΑΠΟΣΤΕΙΡΩΤΕΣ	38
BANQUET ΤΡΟΛΕΪ (ΘΕΡΜΟΘΑΛΑΜΟΙ)	39
ΔΟΧΕΙΑ ΑΠΟΘΗΚΕΥΣΗΣ ΤΡΟΦΙΜΩΝ	40
ΤΡΟΧΗΛΑΤΑ ΔΟΧΕΙΑ ΠΡΩΤΩΝ ΥΛΩΝ	41
ΤΡΟΛΕΪ ΠΙΑΤΩΝ ΕΤΟΙΜΟΥ ΦΑΓΗΤΟΥ	42-43
ΤΡΟΛΕΪ ΑΠΟΘΗΚΕΥΣΗ ΠΙΑΤΩΝ	44
ΙΣΟΘΕΡΜΙΚΑ ΤΡΟΛΕΪ ΠΑΓΟΥ	45
ΙΣΟΘΕΡΜΙΚΑ ΔΟΧΕΙΑ 1/1	48-50
ΙΣΟΘΕΡΜΙΚΑ ΔΟΧΕΙΑ 2/1	51
ΔΙΠΛΑ ΙΣΟΘΕΡΜΙΚΑ ΔΟΧΕΙΑ 1/1	52
ΔΙΠΛΑ ΙΣΟΘΕΡΜΙΚΑ ΔΟΧΕΙΑ 2/1	53
ΙΣΟΘΕΡΜΙΚΟΙ ΔΙΣΚΟΙ	54-55

ΛΑΝΤΖΑΚΙΑ ΕΠΙΔΑΠΕΔΙΑ	58
ΛΑΝΤΖΑΚΙΑ ΕΠΙΤΟΙΧΙΑ	59
ΠΕΡΙΣΤΡΟΦΙΚΑ ΡΟΥΞΟΥΝΙΑ	60
ΠΟΔΟΒΑΛΒΙΔΕΣ	60-61
ΚΑΤΑΙΩΝΙΣΤΗΡΕΣ ΡS - ΑΝΤΑΛΛΑΚΤΙΚΑ	62-63
ΚΑΤΑΙΩΝΙΣΤΗΡΑΣ ΒΜD - ΑΝΤΑΛΛΑΚΤΙΚΑ	64
ΚΑΤΑΙΩΝΙΣΤΗΡΑΣ ΚΟΝΤΟΣ ΒΜDΜ --ΛΛΑΚΤΙΚΑ	65
ΥΓΕΙΟΝΟΜΙΚΕΣ ΜΠΑΤΑΡΙΕΣ	66-67
ΚΑΛΥΜΜΑΤΑ ΦΡΕΑΤΙΩΝ	68
ΛΙΠΟΣΥΛΛΕΚΤΕΣ	69
ΙΝΟΧ ΣΧΑΡΕΣ OLSA ΡΗΧΕΣ	70
ΙΝΟΧ ΣΧΑΡΕΣ OLSA	71
ΣΙΦΟΝΙΑ ΒΑΡΕΩΣ ΤΥΠΟΥ	72-73
ΑΝΟΞΕΙΔΩΤΑ ΣΙΦΟΝΑΚΙΑ	74
ΑΝΟΞΕΙΔΩΤΑ ΚΑΝΑΛΙΑ Ω	75
ΑΝΟΞΕΙΔΩΤΑ ΚΑΝΑΛΙΑ ΑΠΟΡΡΟΗΣ Π	76
ΕΞΑΡΤΗΜΑΤΑ ΚΑΝΑΛΙΩΝ Π	77
ΑΝΟΞΕΙΔΩΤΕΣ ΣΧΑΡΕΣ ΓΙΑ ΚΑΝΑΛΙΑ Π	78-79
ΠΛΑΣΤΙΚΟ ΚΑΝΑΛΙ ΜΕ ΙΝΟΧ ΣΧΑΡΑ	80
ΚΟΛΩΝΑΚΙΑ ΤΑΙΝΙΑΣ	84-85
ΚΟΛΩΝΑΚΙΑ ΜΕ ΚΟΡΔΟΝΙ	86
ΚΟΡΔΟΝΙΑ - ΠΙΝΑΚΙΔΕΣ	87
ΠΙΝΑΚΕΣ ΑΝΑΚΟΙΝΩΣΕΩΝ - ΑΝΑΛΟΓΙΟ	88
ΤΡΟΛΕΪ ΠΟΛΛΑΠΛΩΝ ΧΡΗΣΕΩΝ	89
ΔΙΑΝΕΜΗΤΕΣ	90
ΜΠΑΓΚΑΖΙΕΡΕΣ	91
ΤΡΟΛΕΪ ΡΟΥΧΩΝ	92
ΤΡΟΛΕΪ ΛΙΝΩΝ ΣΥΡΜΑΤΙΝΑ	92
ΤΡΟΛΕΪ ΛΙΝΩΝ ΠΛΑΣΤΙΚΟ - ΥΦΑΣΜΑΤΙΝΑ	93
ΤΡΟΛΕΪ ΚΑΜΑΡΙΕΡΑΣ	94-95
ΠΤΥΣΣΟΜΕΝΟ ΣΤΑΝΤ	96
ΑΝΑΛΟΓΙΑ ΟΜΙΛΗΤΗ	96
ΤΡΟΛΕΪ ΚΑΜΑΡΙΕΡΑΣ ΙΔΕΑΛ	97
ΤΡΟΛΕΪ ΤΡΟΦΟΔΟΣΙΑΣ ΜΙΝΙ ΒΑΡ	98
ROOM SERVICE & ΘΕΡΜΟΘΑΛΑΜΟΙ	99
SERVICE TROLLEYS ΞΥΛΙΝΑ	100
ΤΡΟΛΕΪ GUERIDON	101
ΕΡΜΑΡΙΑ ΣΕΡΒΙΤΟΡΟΥ	102
ΤΡΟΛΕΪ ΔΙΣΚΩΝ	103





ΡΑΦΙΑ ΧΡΩΜΙΟΥ
CHROME WIRE SHELVING

ΡΑΦΙΑ ΑΝΟΞΕΙΔΩΤΑ
STAINLESS STEEL WIRE SHELVING

ΡΑΦΙΑ ΑΛΟΥΜΙΝΙΟΥ
ALUMINIUM SHELVES

ΦΩΤΙΣΤΙΚΑ LED
ΨΥΚΤΙΚΩΝ ΘΑΛΑΜΩΝ
LED LIGHTING SYSTEMS
FOR COLD ROOMS

ΡΑΦΙΕΡΑ ΚΡΑΣΙΩΝ
WINE RACK

ΣΩΛΗΝΩΤΑ ΡΑΦΙΑ
PIPE SHELVES



ΡΑΦΙΑ ΤΟΙΧΟΥ
WALL SHELVES

ΡΑΦΙΑ ΚΡΕΑΤΩΝ
GRIDS FOR MEAT

ΡΑΦΙΑ ΤΥΡΙΩΝ
GRIDS FOR CHEESE



ΡΑΦΙΑ ΣΥΡΜΑΤΙΝΑ WIRE SHELVING

Σε δύο τύπους: χρωμίου και ανοξείδωτα

- οι ραφιέρες χρωμίου έχουν αποδειχτεί η πιο ιδανική περίπτωση για ξηρά αποθήκευση
- οι ανοξείδωτες ραφιέρες έχουν αποδειχτεί ιδανικές για αποθήκευση σε περιβάλλον υγρασίας, ψυκτικούς θαλάμους κ.α

Η ανοικτή συρμάτινη κατασκευή των ραφιών παρουσιάζει πολλά πλεονεκτήματα όπως:

- ελαχιστοποιεί την συσσώρευση σκόνης
- επιτρέπει την ελεύθερη κυκλοφορία του αέρα
- μειώνει τη συγκέντρωση υγρασίας
- παρέχει τη μεγαλύτερη διαφάνεια και ορατότητα των αντικειμένων
- επιτρέπει τη μεγαλύτερη διείσδυση του φωτός
- αυξάνει την αποτελεσματικότητα των συστημάτων καταστολής πυρκαγιάς
- επιτυγχάνει ομοιόμορφη κατανομή θερμοκρασίας και επαρκή αερισμό των τροφίμων

Chrome plated and stainless steel wire shelving

- chrome wire shelving is ideal for dry storage areas
- stainless steel wire shelving is a warranty against corrosion, to endure moisture and temperature extremes. They are ideal for walk-in fridges.

The open wire design has many advantages as listed below:

- minimizes dust accumulation
- allows free circulation of air
- reduces humidity concentration
- provides greater visibility of stored items
- permits greater light penetration
- improves sprinkler access that enhances fire safety
- achieves uniform temperature distribution and maximum food ventilation



ΒΑΡΕΩΣ ΤΥΠΟΥ (αντοχή σε φορτίο: 250 Kg/m²)

- κατασκευή από χάλυβα επιχρωμιωμένο που συνδυάζει την υψηλή σκληρότητα (65HRc) με χαμηλό συντελεστή τριβής και μεγάλη αντοχή σε διάβρωση

- βαρέως τύπου κατασκευή με σύρματα διαμέτρων: πλαίσιο Ø6 mm και zig zag Ø4,5 mm, επιφάνεια ραφιού με πυκνά εγκάρσια Ø3,5 mm ανά 20 mm και διαμήκης ενισχύσεις με σύρματα Ø6 mm

- αντοχή σε φορτίο 250 kg/m² ραφιού ή από 56-280 kg/ράφι ανάλογα με το μέγεθος του ραφιού ή 224-1.120 kg/ανά ραφιέρα 4 επιπέδων

INDUSTRIAL TYPE (Load capacity: 250 Kg/m²)

- adjustable wire shelving constructed from durable chrome plated carbon steel that combines great hardness (65HRc) with low friction coefficient and high corrosion resistance.

- strong heavy duty wire frame from Ø6 mm wire and zigzag from Ø4,5 mm wire. The surface is made of dense cross wire Ø3,5 mm every 20 mm and longitudinal reinforcement wire Ø6 mm.

- load capacity: 250 kg/m² or 56-280 kg per shelf or 224-1.120 kg per 4-level unit (depending on the size)

κωδικός code	μήκος mm length mm	πλάτος mm width mm
1101		360
1102	610	460
1103		530

1104		360
1105	910	460
1106		530
1107		610

1108		360
1109	1060	460
1110		530
1111		610

1112		360
1113	1220	460
1114		530
1115		610

1116		360
1117	1520	460
1118		530
1119		610

1120		360
1121	1820	460
1122		530
1123		610

ΡΑΦΙΑ ΧΡΩΜΙΟΥ

CHROME WIRE SHELVING



Ορθοστάτες επιχρωμιωμένοι

- στρογγυλής διατομής Ø25 mm
- ρυθμιζόμενο ύψος ραφιών ανά 2,5 cm
- με ρυθμιζόμενα πόδια
- μπορούν να δεχτούν ρόδες (προαιρετικά) βλ. σελ. 8



Chrome posts

- Ø25 mm diameter
- shelf height adjusts every 2,5 cm
- with adjustable feet for surface leveling
- optional castors for mobile version (see page 8)

κωδικός code	ύψος mm height mm
1161	800
1162	1370
1163	1600
1164	1800
1165	2000

Ρόδες για ράφια χρωμίου και ανοξείδωτα

- διάμετρος Ø4" (10,2 cm),
- σώμα γαλβανιζέ, ρόδες από καουτσούκ, περιστρεφόμενες

Χωρίς φρένο Without brake

κωδικός
code

1172



Με φρένο With brake

κωδικός
code

1171




Wheels for both chrome and ss wire shelving

- Ø4" (10,2 cm) swivel castors
- main body from galvanized steel, rubber treads



ΟΔΗΓΙΕΣ ΣΥΝΑΡΜΟΛΟΓΗΣΗΣ

βιδώστε τα ρυθμιζόμενα πόδια στους ορθοστάτες




τοποθετήστε τους κωνικούς δακτύλιους στο επιθυμητό ύψος της βάσης



κρατήστε το ράφι στο πλάι και σύρετε το πάνω μέρος του ορθοστάτη μέσα από τη γωνία του ραφιού μέχρι να εφαρμόσει καλά ο πλαστικός δακτύλιος. Επαναλάβετε για κάθε ορθοστάτη



αφού τοποθετηθούν και οι τέσσερις ορθοστάτες σπκώστε όρθια τη ραφιέρα και τοποθετήστε τους κωνικούς δακτύλιους για το επόμενο ράφι. Τοποθετήστε το ράφι και συνεχίστε με το επόμενο



για πιο στέρεη εφαρμογή μπορείτε να σπρώξετε ελαφρά, με ένα ελαστικό σφυρί, κάθε ράφι στις γωνίες του (προτείνεται)



ρυθμίστε τα πόδια για να ευθυγραμμίσετε τη ραφιέρα με το πάτωμα

τα ράφια σας είναι έτοιμα

Σύνδεσμος S συρμάτων ραφιών

- για το σχηματισμό συνεχόμενων ευθειών μόνο με επιπλέον 2 ορθοστάτες

κωδικός
code

1174



"S" hook for wire shelving

- used on "add-on" shelving units with only two posts required

Πλαστικός δακτύλιος (ζεύγος) Plastic ring (pair)

κωδικός
code

1173



ASSEMBLY INSTRUCTIONS

screw on the adjustable feet of the post

wrap the plastic sleeves around the post and push the clips together until it locks in preferable position

hold the shelf on the side and push one post into each hole. Repeat inserting the remaining three posts into the other corner holes. Press firmly at the four corners to seat the shelf in the clips

stand the shelving unit upright. Attach the clips at the desired location for the next shelf. Place the next shelf into position. Repeat the process of attaching clips and shelves for the remaining shelves

you can use a rubber mallet to tap the shelves into the posts for more stable application (recommended)

use the bottom screw of the post to adjust any unevenness with the floor

your shelves are now ready for use

**ΒΑΡΕΩΣ ΤΥΠΟΥ****(αντοχή σε φορτίο: 250 Kg/m²)**

- κατασκευή από ανοξείδωτο χάλυβα AISI 201 που συνδυάζει την υψηλή σκληρότητα με μεγάλη αντοχή σε οξείδωση και διάβρωση
- βαρέως τύπου κατασκευή με σύρματα διαμέτρων: πλαίσιο Ø6 mm και ζικ ζακ Ø4,5 mm, επιφάνεια ραφιού με πυκνά εγκάρσια Ø3,5 mm ανά 20 mm και διαμήκης ενισχύσεις με σύρματα Ø6 mm
- αντοχή σε φορτίο 250 kg/m² ραφιού ή από 56-280 kg/ράφι ανάλογα με το μέγεθος του ραφιού ή 224-1.120 kg/ανά ραφιέρα 4 επιπέδων)
- Κατόπιν συνεννόησης διαθέσιμα και σε ανοξείδωτο AISI 304

INDUSTRIAL TYPE**(Load capacity: 250 Kg/m²)**

- adjustable wire shelving constructed from stainless steel AISI 201 that combines great hardness with high corrosion and rust resistance
- strong heavy duty wire frame from Ø6 mm wire and zigzag from Ø4,5 mm wire. The surface is made of dense cross wire Ø3,5 mm every 20 mm and longitudinal reinforcement wire Ø6 mm
- load capacity: 250 kg/m² or 56-280 kg per shelf or 224-1.120 kg per 4-level unit (depending on the size)
- Also available in stainless steel AISI 304 upon request

κωδικός code	μήκος mm length mm	πλάτος mm width mm
1201		360
1202	610	460
1203		530
1204		360
1205	910	460
1206		530
1207		610
1208		360
1209	1060	460
1210		530
1211		610
1212		360
1213	1220	460
1214		530
1215		610
1216		360
1217	1520	460
1218		530
1219		610
1220		360
1221	1820	460
1222		530
1223		610

ΡΑΦΙΑ ΑΝΟΞΕΙΔΩΤΑ

**Ορθοστάτες ανοξείδωτοι**

- στρογγυλής διατομής Ø25 mm
- ρυθμιζόμενο ύψος ραφιών ανά 2,5 cm
- με ρυθμιζόμενα πόδια
- μπορούν να δεχτούν ρόδες (προαιρετικά) βλ. σελ. 8

**Stainless steel posts**

- Ø25 mm diameter
- shelf height adjusts every 2,5 cm
- with adjustable feet for surface leveling
- optional castors for mobile version (see page 8)

κωδικός code	ύψος mm height mm
1261	800
1262	1370
1263	1600
1264	1800
1265	2000
1267	2160



ΡΑΦΙΑ ΑΛΟΥΜΙΝΙΟΥ ALUMINUM SHELVES

ΑΝΟΔΙΩΣΗ

20
micron

ANODIZED

**HACCP
&
ISO 22000**
compliance


σύμφωνα με τους κανόνες υγιεινής
in compliance with hygienic standards

συναρμολόγηση χωρίς εργαλεία
assembly without tools

θέσεις για 9 ράφια κάθε 150 mm
Το πρώτο ράφι 300 mm από το δάπεδο για ευκολία στον καθαρισμό

9 places for shelves every 150 mm
The bottom shelf at 300 mm from the ground for easy cleaning





- κάθε ράφι περιλαμβάνει:
δύο μπάρες αλουμινίου πλάτους 50 mm,
τέσσερις γάντζους στήριξης και σαράκια
από ανθεκτικό ABS
- κάθε ράφι που σχηματίζει γωνία περιλαμβάνει
επιπλέον και δύο γάντζους στήριξης γωνίας

• each shelf consists of two aluminium
beams (50 mm width), the relevant plastic
clips for the ends and the necessary plastic
slats for each length

• the shelves for corner connection include
in addition the necessary plastic corner clips

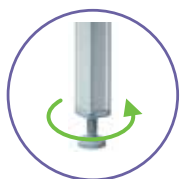


Ορθοστάτες αλουμινίου

- κολώνες τετράγωνες 37 x 37 mm
- με ρυθμιζόμενα πόδια

Aluminium uprights

- 37 x 37 mm square uprights
- adjustable feet



κωδικός code	μήκος mm length mm	πλάτος mm width mm
1311	900	460
1301	1000	360
1306		460
1302	1200	360
1307		460
1303	1300	360
1308		460
1304	1500	360
1309		460
1305	1700	360
1310		460

κωδικός code	πλάτος mm width mm	ύψος mm height mm
1361	360	1600
1362	460	1600



πλένονται στο πλυντήριο
έως τους +90°C

dishwasher safe up to
+90°C



αντοχή σε θερμοκρασίες
από -40°C έως +90°C

heat resistant from -40°C
to +90°C



αντοχή σε φορτίο 150 kg/ράφι
και συνολικά 600 kg/ραφιέρα

load capacity 150 kg per shelf
and in total 600 kg




σχεδιασμός για γωνίες
χωρίς τη χρήση ορθοστάτη

corner connection without
use of an extra post



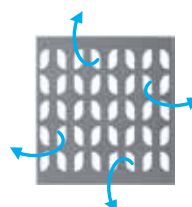
ρυθμιζόμενα πόδια

adjustable feet



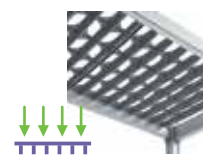
ειδικός σχεδιασμός που δεν
επιτρέπει στα ράφια ν' "ανοίξουν"

the trays hold the aluminum beams
in place



διάτρητα σαράκια από ανθεκτικό
ABS για ομοιόμορφη κατανομή
θερμοκρασίας και επαρκή αερισμό
των τροφίμων

perforated ABS trays for uniform dis-
tribution of temperature and sufficient
ventilation of foods for maximum load
capacity



κατασκευή με συνεχόμενα
νεύρα για μέγιστη αντοχή
σε βάρος

plastic trays with consecutive
reinforcement for maximum
load capacity

ALUMINIUM SHELVES

ΡΑΦΙΑ ΑΛΟΥΜΙΝΙΟΥ


ΟΔΗΓΙΕΣ ΣΥΝΑΡΜΟΛΟΓΗΣΗΣ

ASSEMBLY INSTRUCTIONS



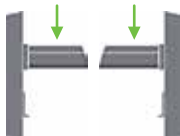
κρατήστε τον ορθοστάτη σε όρθια θέση

stand the shelving unit upright



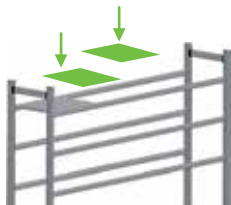
τοποθετήστε τους γάντζους στήριξης στις ειδικές οπές του ορθοστάτη στο επιθυμητό ύψος για κάθε ράφι

attach the plastic clips to the holes on the post at the desired location



κρατώντας την μπάρα αλουμινίου οριζόντια τοποθετήστε την σύροντας τα άκρα της κάθετα μέσα στους γάντζους στήριξης. Επαναλάβετε για κάθε μπάρα αλουμινίου

holding the aluminum bar horizontally slide it down over the clips. Press firmly at the four corners to seat the shelf in the clips. Repeat the process for every aluminum bar



αφού τοποθετηθούν όλες οι μπάρες αλουμινίου βάλτε τα σαράκια στη θέση τους

after finishing the whole aluminum structure you can put all the plastic shelf slats into place



ρυθμίστε τα πόδια για να ευθυγραμμίσετε τη ραφιέρα με το πάτωμα

adjust the feet to ensure stabilization or any floor unevenness

τα ράφια σας είναι έτοιμα

the aluminum shelving unit is ready for use

ΟΔΗΓΙΕΣ ΣΥΝΑΡΜΟΛΟΓΗΣΗΣ ΓΩΝΙΑΣ

CORNER ASSEMBLY INSTRUCTIONS



τοποθετήστε τους ειδικούς γάντζους στήριξης γωνίας ανά ζεύγη στο πλαίσιο κάθε ραφιού που θέλετε να σχηματίσει γωνία

attach the plastic corner clips at the desired location in pairs. Push the clips and the shelf together until it locks. Repeat the process for the remaining shelves

εφικτή οποιαδήποτε σύνθεση σχήματος L , T , U

installed in various combinations as L, T, U

- πολύ μεγάλος κύκλος ζωής, με μέση τιμή 50.000 ώρες (περίπου 6 χρόνια)
- πολύ χαμηλή κατανάλωση (10% των συμβατικών λαμπτήρων)
- **στεγανότητα IP 66**

- ανάβουν αμέσως
- ρύθμιση φωτεινότητας (0-100%)
- χάνουν λιγότερο φωτεινότητα έναντι των συμβατικών
- παράγουν ελάχιστη θερμότητα
- εύρος θερμοκρασίας λειτουργίας από -40°C έως +50°C
- λειτουργούν απευθείας στα 220 VAC

- συνοδεύονται από 0,5 μέτρο καλώδιο
- εύκολη εγκατάσταση, δεν απαιτούν συντήρηση
- ανθεκτικά σε κραδασμούς. Δεν συμπεριλαμβάνουν μέρη από γυαλί ή άλλα εύθραυστα υλικά

- δεν εκπέμπουν υπεριώδεις UV και υπέρυθρες ακτινοβολίες και γι' αυτό είναι ασφαλή για χρήση στον τομέα των τροφίμων και σε φωτοευαίσθητα υλικά.
- χωρίς τοξικά στοιχεία, είναι 100% ανακυκλώσιμα

- outstanding operational life time expectation with an average of 50,000 hours (about 6 years)
- very low energy consumption (10% of the conventional sources)
- **insulation protection IP 66**

- LEDs turn on and off instantaneously
- light adjustment (0-100%)
- they lose less light intensity than conventional ones
- almost no heat production
- operating temperature ranges from - 40°C to + 50°C
- directly operate at 220 VAC

- supplied with 1 meter cable
- maintenance-free, easy to install
- shock and vibration resistant. Does not contain fragile parts such as glass

- they do not emit ultraviolet UV and infrared rays and therefore are safer to use in the food sector and light sensitive materials
- LED lights contain no toxic materials and are 100% recyclable

CE



Octoled W36



Octoled W54



Octoled W72

ΦΩΤΙΣΤΙΚΑ LED ΨΥΚΤΙΚΩΝ ΘΑΛΑΜΩΝ



Ψυχρό λευκό φως
Cool white light

LED LIGHTING SYSTEMS FOR COLD ROOMS

κωδικός code	μοντέλο model	περιγραφή description	διαστ. (ΜxΠxΥ) mm dim. (LxWxH) mm	lm	Watt
1392.1	Octoled W36	μονό μεταλλικό περίβλημα με 28 led single armature with 28 leds	320 x 110 x 50	4479	30
1393.1	Octoled W54	μονό μεταλλικό περίβλημα με 42 led single armature with 42 leds	460 x 110 x 50	6718	45
1394.1	Octoled W72	μονό μεταλλικό περίβλημα με 56 led single armature with 56 leds	600 x 110 x 50	8956	60





ΡΑΦΙΕΡΑ ΚΡΑΣΙΩΝ WINE RACK

ΡΑΦΙΕΡΑ ΚΡΑΣΙΩΝ

Ραφιέρα κρασιών επιχρωμιωμένη

- φτιάξτε τη δικιά σας ραφιέρα κρασιών σύμφωνα με τις ανάγκες σας
- το ράφι διαθέτει εσοχές για 9 μπουκάλια και σε σύνολο μπορείτε να τοποθετήσετε έως 25 μπουκάλια ανά ράφι
- μέγιστο φορτίο ραφιού 70 κιλά και σε 10 ράφια έως 400 κιλά ομοιόμορφα κατανομημένο
- στιβαρή και εύκολη στη συναρμολόγηση
- επαρκής αερισμός και διαπερατότητα φωτός

κωδικός (ΜxΠ) mm
code (LxW) mm

1150 900 x 350



Ορθοστάτες επιχρωμιωμένοι

- στρογγυλής διατομής Ø25 mm
- ρυθμιζόμενο ύψος ραφιών ανά 2,5 cm
- με ρυθμιζόμενα πόδια
- μπορούν να δεχτούν ρόδες (προαιρετικά)
βλ. σελ. 8

Chrome wire shelf wine rack

- customize your wine storage according to your needs
- featuring 9 wine bottle cradles and in total it can hold 25 wine bottles on each shelf
- max shelf load capacity 70 kg and up to 400 kg for a 10 shelf unit, evenly distributed
- strong and easy to build contemporary chrome wire shelving
- excellent penetration of light and air circulation



Chrome posts


- Ø25 mm diameter
- shelf height adjusts every 2,5 cm
- with adjustable feet for surface leveling
- optional castors for mobile version
(see page 8)

κωδικός ύψος mm
code height mm

1161	800
1162	1370
1163	1600
1164	1800
1165	2000

WALL SHELVES

ΡΑΦΙΑ ΤΟΙΧΟΥ



κωδικός code	μοντέλο model	διαστ. (ΜxΠ) mm dim. (LxW) mm	στηρίγματα brackets
1291	WS100A	1000 x 355 x 700	2
1292	WS100A	1200 x 355 x 700	2
1293	WS100A	1400 x 355 x 700	2
1294	WS100A	1600 x 355 x 700	2
1295	WS100A	1800 x 355 x 700	3

Ανοξείδωτο ράφι τοίχου με ρυθμιζόμενο ύψος

- Κατασκευή εξ' ολοκλήρου από ανοξείδωτο χάλυβα
- Το κάθε σετ περιλαμβάνει 2 ράφια με καθρέπτη 3εκ.
- Συμπεριλαμβάνονται 2 ή 3 σκαλιές στήριξης στον τοίχο και οι αντίστοιχοι βραχίονες
- Οι σκαλιές τοίχου (70εκ) φέρουν 17 εγκοπές ρύθμισης ύψους ανά 4εκ.
- Περιλαμβάνονται βίδες στερέωσης στον τοίχο βαρέως τύπου

2 tiers stainless steel wall shelves with adjustable height

- Entirely constructed from stainless steel
- Each set includes 2 shelves with 3cm backsplash
- Depending on length, 2cm or 3cm wall brackets and relevant supports are included
- The wall brackets (70cm) bear 17 adjustment holes per 4cm
- Heavy duty wall mounting screws included

PIPE SHELVES

ΣΩΛΗΝΩΤΑ ΡΑΦΙΑ PIPE SHELVES

ΣΩΛΗΝΩΤΑ ΡΑΦΙΑ

Ανοξείδωτο σωληνωτό ράφι μάγειρα τοίχου

- Κατασκευή εξ' ολοκλήρου από ανοξείδωτο χάλυβα AISI 304
- Διάμετρος σωλήνων Ø 20mm
- Για τοποθέτηση κάτω από τη φούσκα και για να βοηθά το μάγειρα στις εναλλαγές των σκευών

Stainless steel wall pipe shelf

- Made entirely from stainless steel AISI 304
- Tube's diameter Ø 20mm
- For placement under the hood in a professional kitchen and helping chef storing and using its utensils

κωδικός code	μοντέλο model	διαστ. (ΜxΠ) mm dim. (LxW) mm	σωλήνες tubes
με 2 βάσεις στήριξης with 2 brackets			
1280	WS1225	1200 x 250	4
1281	WS1240	1200 x 400	6

με 3 βάσεις στήριξης with 3 brackets			
1282	WS1625	1600 x 250	4
1283	WS1640	1600 x 400	6





Στοιβαζόμενα ράφια κρεάτων, με πλαίσιο

- ύψος πλαισίου: 70 mm
- κατασκευή από ειδικό ανθεκτικό πολυπροπυλένιο PP για επαφή με τρόφιμα που πληρούν τα αυστηρά Ευρωπαϊκά και διεθνή πρότυπα ποιότητας
- τρόπος παραγωγής: με μηχανές χύτευσης υπό πίεση όπου επιτυγχάνεται ελαχιστοποίηση των πιθανοτήτων για επιμόλυνση των παραγόμενων προϊόντων
- είναι διάτρητα για να κυκλοφορεί ο αέρας και για να πλένονται εύκολα και γρήγορα με πλυστικά μηχανήματα
- αντοχή σε θερμοκρασίες: από -30°C έως +80°C
- χρήση: για το κρέας για κατάψυξη, απόψυξη, αλάτισμα

κωδικός code	μοντέλο model	διαστ. (ΜxΠxΥ) mm dim. (LxWxH) mm	χρώμα color
1451	BTR7658	760 x 580 x 250	λευκό

Stackable PP grids with board for meat

- board height: 70 mm
- made of high quality polypropylene suitable for food conforming to the strict European and international laws and standards
- method of production: by injection molding machines in one piece minimizing contamination of the products
- perforated so as to allow air circulation and can be easily washed by pressure washing machines
- temperature: from -30 °C to +80 °C
- use: for meat freezing, thaw, salting

ΡΑΦΙΑ ΚΡΕΑΤΩΝ



Στοιβαζόμενη PP πλαστική παλέτα

- κατασκευή από ανθεκτικό πολυπροπυλένιο
- τρόπος παραγωγής: με μηχανές χύτευσης υπό πίεση
- βάρος: 18 kg
- δυναμικό φορτίο: 2000 kg
- στατικό φορτίο: 6000 kg
- χρήση: για μεταφορά και στοιβαγή των ραφιών

Stackable PP plastic pallet

- made from durable polypropylene
- method of production: by injection molding machines in one piece
- weight: 18 kg
- dynamic load: 2000 kg
- static load: 6000 kg
- use: for transporting and stacking food grids

κωδικός code	μοντέλο model	διαστ. (ΜxΠxΥ) mm dim. (LxWxH) mm	χρώμα color
1452	PALLET_MAG.80.E	1200 x 800 x 160	μαύρο





ΡΑΦΙΑ ΤΥΡΙΩΝ GRIDS FOR CHEESE

GRIDS FOR CHEESE

ΡΑΦΙΑ ΤΥΡΙΩΝ

Στοιβαζόμενα ράφια ωρίμανσης τυριών

- κατασκευή από ειδικό ανθεκτικό πολυπροπυλένιο PP για επαφή με τρόφιμα που πληρούν τα αυστηρά Ευρωπαϊκά και διεθνή πρότυπα ποιότητας
- τρόπος παραγωγής: με μηχανές χύτευσης υπό πίεση όπου επιτυγχάνεται ελαχιστοποίηση των πιθανοτήτων για επιμόλυνση των παραγόμενων προϊόντων
- είναι διάτρητα για να κυκλοφορεί ο αέρας και να επιταχύνεται η ωρίμανση του προϊόντος
- πλένονται εύκολα και γρήγορα με πλυστικά μηχανήματα
- αντοχή σε θερμοκρασίες: από -40°C έως +110°C
- χρήση: για ωρίμανση τυριών

Stackable PP grids for maturing cheese

- made of high quality polypropylene suitable for food conforming to the strict European and international laws and standards
- method of production: by injection molding machines in one piece minimizing contamination of the products
- perforated for air circulation and acceleration of maturing
- the specially designed grill allows a very hygienic storage of the cheese forms, less mould formation and less turnovers
- easily washed by pressure washing machines
- temperature: from -40 °C to +110 °C
- use: for maturing cheese

κωδικός code	μοντέλο model	διαστ. (ΜxΠxΥ) mm dim. (LxWxH) mm	χρώμα color
1450	GRPE7658/210	770 x 586 x 210	λευκό




Προσφορά για εξειδικευμένα ράφια αποθήκευσης και ωρίμανσης τυριών κατόπιν ζήτησης



ΔΙΣΚΟΙ ΙΝΟΧ - ΑΛΟΥΜΙΝΙΟΥ
STAINLESS STEEL - ALUMINUM TRAYS

ΛΕΚΑΝΕΣ GASTRONORM
GASTRONORM CONTAINERS



ΣΧΑΡΕΣ
GRIDS

ΦΙΛΤΡΑ
HOODS

ΜΑΓΝΗΤΕΣ ΜΑΧΑΙΡΙΩΝ
MAGNETIC KNIFE RACKS

ΚΑΔΟΙ ΑΠΟΡΡΙΜΑΤΩΝ
GARBAGE BINS

ΤΡΟΧΗΛΑΤΗ ΛΑΝΤΖΑ
WHEELED WASH BASIN

ΠΛΑΤΦΟΡΜΕΣ
PLATFORM CARTS

ΤΡΟΛΕΪ ΔΙΣΚΩΝ -
ΜΑΧΑΙΡΟΠΙΡΟΥΝΩΝ
CUTLERY & TRAYS TROLLEY

DOLLY ΚΑΛΑΘΙΩΝ
PLASTIC RACK DOLLY

SERVICE ΤΡΟΛΕΪ ΠΛΑΣΤΙΚΑ
PLASTIC SERVICE
TROLLEYS

SERVICE ΤΡΟΛΕΪ ΑΝΟΞΕΙΔΩΤΑ
STAINLESS STEEL
SERVICE TROLLEYS



ΤΡΟΛΕΙ ΚΑΛΑΘΙΩΝ
ΠΛΥΝΤΗΡΙΟΥ ΠΙΑΤΩΝ
TROLLEYS FOR DISHWASHER BASKETS



ΤΡΟΛΕΙ ΔΙΣΚΩΝ
TRAY TROLLEYS

ΔΙΑΝΕΜΗΤΕΣ ΠΙΑΤΩΝ
PLATE DISPENSERS

ΑΠΟΣΤΕΙΡΩΤΕΣ
STERILISERS

ΒΑΝΚΥΕΤ ΤΡΟΛΕΪ
HEATED BANQUET TROLLEYS

ΔΟΧΕΙΑ ΑΠΟΘΗΚΕΥΣΗΣ
ΤΡΟΦΙΜΩΝ
SHELF INGREDIENT BINS

ΤΡΟΛΕΪ ΠΙΑΤΩΝ
PLATE TROLLEYS



κατασκευή από ανοξείδωτο AISI 304
made of stainless steel AISI 304



GN 2/1	κωδικός code	διαστ. (ΜxΠ) mm dim. (LxW) mm	βάθος mm depth mm	πάχος mm thick. mm	λίτρα litres
	5000	650 X 530	20	0,80	5,00
	5001		40	0,80	10,00
	5002		65	0,80	18,50
	5003		100	0,80	28,50
	5004		150	0,80	42,50
	5005		200	0,80	57,50




GN 1/1	κωδικός code	διαστ. (ΜxΠ) mm dim. (LxW) mm	βάθος mm depth mm	πάχος mm thick. mm	λίτρα litres
	5010	530 X 325	20	0,60	2,50
	5011		40	0,60	5,00
	5012		65	0,60	9,00
	5013		100	0,60	14,00
	5014		150	0,70	21,00
	5015		200	0,70	28,00



GN 2/3	κωδικός code	διαστ. (ΜxΠ) mm dim. (LxW) mm	βάθος mm depth mm	πάχος mm thick. mm	λίτρα litres
	5020	354 X 325	20	0,60	1,50
	5021		40	0,60	3,00
	5022		65	0,60	5,50
	5023		100	0,60	9,00
	5024		150	0,60	13,00
	5025		200	0,60	18,00



GN 1/2	κωδικός code	διαστ. (ΜxΠ) mm dim. (LxW) mm	βάθος mm depth mm	πάχος mm thick. mm	λίτρα litres
	5030	325 X 265	20	0,60	1,25
	5031		40	0,60	2,00
	5032		65	0,60	4,00
	5033		100	0,60	6,50
	5034		150	0,60	9,50
	5035		200	0,70	12,00




GN 1/3	κωδικός code	διαστ. (ΜxΠ) mm dim. (LxW) mm	βάθος mm depth mm	πάχος mm thick. mm	λίτρα litres
	5040	325 X 176	20	0,60	0,75
	5041		40	0,60	1,50
	5042		65	0,60	2,50
	5043		100	0,60	4,00
	5044		150	0,60	5,70
	5045		200	0,70	7,80




GN 1/4	κωδικός code	διαστ. (ΜxΠ) mm dim. (LxW) mm	βάθος mm depth mm	πάχος mm thick. mm	λίτρα litres
	5050	265 X 162	20	0,60	0,50
	5051		40	0,60	1,00
	5052		65	0,60	1,80
	5053		100	0,60	2,80
	5054		150	0,60	4,00
	5055		200	0,70	5,50

GASTRONORM ΛΕΚΑΝΕΣ GN CONTAINERS



GN 1/6	κωδικός code	διαστ. (ΜxΠ) mm dim. (LxW) mm	βάθος mm depth mm	πάχος mm thick mm	λίτρα litres
	5060	176 X 162	65	0,60	1,00
	5061		100	0,60	1,60
	5062		150	0,70	2,40
	5063		200	0,70	3,40




GN 1/9	κωδικός code	διαστ. (ΜxΠ) mm dim. (LxW) mm	βάθος mm depth mm	πάχος mm thick mm	λίτρα litres
	5064	176 X 108	65	0,60	0,60
	5065		100	0,60	1,00



GN 2/1	κωδικός code	διαστ. (ΜxΠ) mm dim. (LxW) mm	βάθος mm depth mm	πάχος mm thick mm	λίτρα litres
	5084	650 X 530	20	0,80	5,00
	5085		40	0,80	10,00
	5086		65	0,80	18,50
	5087		100	0,80	28,50
	5088		150	0,80	42,50
	5089		200	0,80	57,50



GN 1/1	κωδικός code	διαστ. (ΜxΠ) mm dim. (LxW) mm	βάθος mm depth mm	πάχος mm thick mm	λίτρα litres
	5090	530 X 325	20	0,60	2,50
	5091		40	0,60	5,00
	5092		65	0,60	9,00
	5093		100	0,60	14,00
	5094		150	0,70	21,00
	5095		200	0,70	28,00



Διάτρτες βάσεις Drainer plates

κωδικός code	διαστάσεις dimensions
5082	GN 1/1 430 x 230 mm
5083	GN 1/2 230 x 175 mm

Καπάκια Lids



κωδικός code	διαστάσεις dimensions
5070	GN 2/1
5071	GN 1/1
5072	GN 2/3
5073	GN 1/2
5074	GN 1/3
5075	GN 1/4
5076	GN 1/6
5077	GN 1/9

Διαχωριστικά Adjustment bars

κωδικός code	διαστάσεις dimensions
5080	GN 1/1
5081	GN 1/2



STAINLESS STEEL - ALUMINIUM TRAYS

ΔΙΣΚΟΙ 60x40 ΙΝΟΧ - ΑΛΟΥΜΙΝΙΟΥ

Δίσκος Αλουμινίου 60x40cm αρτοποιίας - ζαχαροπλαστικής

- κατασκευή από αλουμίνιο πάχους 1,5mm

Bakery - confectionery aluminum tray 60x40cm

- from aluminum thickness 1.5mm

κωδικός code	μοντέλο model	διαστ. (ΔxΥ) mm dim. (Dia.xH) mm
5101	BT-63CE	600 x 400 x 10



Δίσκος Ανοξείδωτος 60x40cm αρτοποιίας - ζαχαροπλαστικής

- κατασκευή από ανοξείδωτο χάλυβα AISI 201 πάχους 1mm

Bakery - confectionery stainless steel tray 60x40cm

- from stainless steel AISI 201 thickness 1.0mm

κωδικός code	μοντέλο model	διαστ. (ΔxΥ) mm dim. (Dia.xH) mm
5102	BT-64CE	600 x 400 x 10



GRIDS

ΣΧΑΡΕΣ

ΣΧΑΡΕΣ GRIDS

Ανοξείδωτη σχάρα


- κατασκευή εξ' ολοκλήρου από ανοξείδωτο χάλυβα AISI 201
- βαρέως τύπου με σύρματα Ø6,8 mm για το πλαίσιο και τις ενισχύσεις και Ø2,8 mm τα πυκνά διαμήκη σύρματα

Stainless steel grid

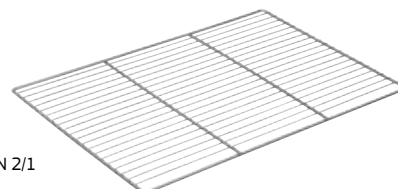
- construction entirely from stainless steel AISI 201 wires
- heavy duty construction with Ø6,8 mm frame and reinforcement wires and Ø2,8 mm for the cross wires

κωδικός code	μοντέλο model	διαστ. (ΜxΠ) mm dim. (LxW) mm	τύπος type
4500	M068911	530 x 325	GN 1/1
4501	M068921	650 x 530	GN 2/1
4502	M0686040	600 x 400	60 x 40

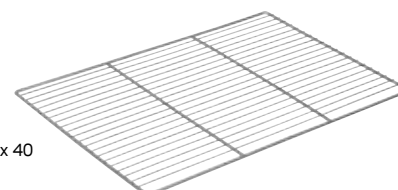
GN 1/1



GN 2/1



GN 60 x 40





HOOD FILTERS ΦΙΛΤΡΑ



Φίλτρο κοάνης 50x50 ανοξείδωτο AISI 430

Hood filter 50x50 stainless steel AISI 430

- με διπλά τοιχώματα σύμφωνα με το γερμανικό κανονισμό DIN 18865
- κατασκευασμένο εξ' ολοκλήρου από ανοξείδωτο χάλυβα AISI 430
- με χειρολαβές τοποθέτησης

- with double walls according to German regulation DIN 18865
- made entirely from stainless steel AISI 430
- with mounting handles



Φίλτρο κοάνης 50x50 ανοξείδωτο AISI 304

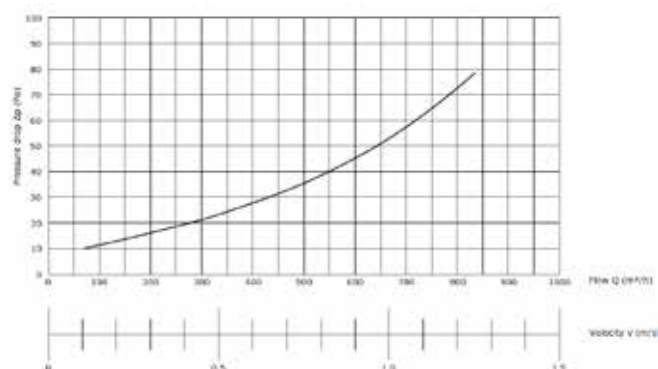
Hood filter 50x50 stainless steel AISI 304

- με διπλά τοιχώματα σύμφωνα με το γερμανικό κανονισμό DIN 18865
- κατασκευασμένο εξ' ολοκλήρου από ανοξείδωτο χάλυβα AISI 304
- με χειρολαβές τοποθέτησης

- with double walls according to German regulation DIN 18865
- made entirely from stainless steel AISI 304
- with mounting handles

κωδικός code	μοντέλο model	διαστ. (ΜxΠxΥ) mm dim. (LxWxH) mm
4510	M0395050	500 x 500 x 20

κωδικός code	μοντέλο model	διαστ. (ΜxΠxΥ) mm dim. (LxWxH) mm
4511	M0385050	500 x 500 x 20



MAGNETIC KNIFE RACKS

ΜΑΓΝΗΤΕΣ ΜΑΧΑΙΡΙΩΝ



Μαγνήτης μαχαιριών τοίχου

- μπάρα συγκράτησης μαχαιριών με 2 μαγνητικές λωρίδες έξτρα δυνατές
- κατασκευή από μαύρο πλαστικό ABS με επιπλέον άγκιστρα για άλλα μη μαγνητικά εξαρτήματα
- συμπεριλαμβάνεται κιτ τοποθέτησης στον τοίχο

Magnetic knife rack with hooks

- two magnet strips deliver extra strong hold to keep knives in place
- made from durable plastic Black ABS backing and come with hooks for non magnetic tools
- includes mounting hardware for easy installation

κωδικός code	μοντέλο model	διαστ. (ΜxΠxΥ) mm dim. (LxWxH) mm	γαντζάκια hooks
4520	MKR300	330 x 40 x 20	3
4521	MKR450	450 x 40 x 20	5
4522	MKR600	600 x 40 x 20	6



TONGS & TWEEZERS

ΚΟΥΚΟΥΝΑΡΕΣ

ΤΣΙΜΠΙΔΕΣ

Ανοξείδωτη κουκουνάρα 30εκ μαύρη PVC άκρη

Stainless steel kitchen tongs 30cm
with PVC black handle

κωδικός code	μοντέλο model
4532	TNG30



Ανοξείδωτη τσιμπίδα 30εκ

Stainless steel kitchen tweezers

κωδικός code	μοντέλο model
4531	TWZ30



GARBAGE BINS

ΚΑΔΟΙ ΑΠΟΡΡΙΜΜΑΤΩΝ

Ανοξείδωτοι κάδοι απορριμμάτων με πεντάλ

- κατασκευή από ανοξείδωτο χάλυβα AISI 304 πάχους 0,8 mm
- ποδοκίνητο ή χειροκίνητο άνοιγμα
- χειρολαβή μετακίνησης και τοποθέτησης του καπακιού όταν χρησιμοποιείται ανοικτός
- περιμετρικά λάστιχο αποφυγής χτυπημάτων
- 2 ρόδες περιστρεφόμενες Ø76 mm και 2 στηρίγματα σταθεροποίησης

κωδικός code	μοντέλο model	διαστ. (ΔxΥ) mm dim. (Dia.xH) mm	χωρητικότητα (L) capacity (L)
4605	CEWB-50L	380 x 600	50
4606	WBT-100P	480 x 700	100

Stainless steel garbage bins with pedal

- constructed from stainless steel AISI 304 0,8 mm thickness
- foot-operated or manual opening
- side handle for moving and holding the lid open for use
- rubber protective wall bumper
- 2 swivel casters 3" and 2 stabilizing supports



ΤΡΟΧΗΛΑΤΗ ΛΑΝΤΖΑ WHEELED WASH BASIN

ΤΡΟΧΗΛΑΤΗ ΛΑΝΤΖΑ

ανοξείδωτο τρόλεϊ με γούρνα 90 λίτρων και αποχέτευση

Χρήση για ξεπάγωμα κατεψυγμένων καθώς και διαδικασίες πλύσης

- κατασκευή εξ' ολοκλήρου από ανοξείδωτο χάλυβα AISI 304
- με γούρνα 90 lt και διαστάσεων 60x50x30 εκ.
- με χειρολαβή μετακίνησης από τη μία πλευρά
- με βάνα με διακόπτη αποστράγγισης
- 4 ρόδες Ø 100 mm με προστατευτικά χτυπημάτων – οι 2 με φρένο

Stainless steel trolley with 90 lt sink and drainer

Used for defrosting foods and washing processes

- completely constructed from stainless steel AISI 304
- 90 lt sink and of dims 60x50x30 cm
- equipped with handle for easy maneuvering
- equipped with drain valve switch on the bottom
- 4 wheels Ø 100 mm with protective bumpers – 2 with brakes



κωδικός code	μοντέλο model	διαστ. (ΜxΠxΥ) mm dim. (LxWxH) mm
4260	124X	560 x 700 x 900 mm

ΠΛΑΤΦΟΡΜΕΣ



Πλατφόρμα μεταφοράς

- εξ' ολοκλήρου ανοξείδωτη κατασκευή
- με χειρολαβή εύκολης μετακίνησης Ø32 mm
- αντοχή σε φορτίο: 250 kg
- ρόδες Ø100 mm, συμπαγείς, 2 σταθερές - 2 περιστρεφόμενες

Platform cart

- entirely from stainless steel
- with tubular handle Ø32 mm
- max. loading capacity: 250 kg
- Ø100 mm, black solid wheels, 2 fixed-2 swivel

κωδικός code	μοντέλο model	διαστ. (ΜxΠxΥ) mm dim. (LxWxH) mm
2415	CART-90CE	900 x 550 x 870



Πλατφόρμα μεταφοράς με πτυσσόμενη χειρολαβή

- εξ' ολοκλήρου ανοξείδωτη κατασκευή
- με σπαστή χειρολαβή Ø25 mm για ευκολία στην αποθήκευση
- αντοχή σε φορτίο: 150 kg
- ρόδες Ø100 mm, συμπαγείς, 2 σταθερές - 2 περιστρεφόμενες

Foldable platform trolley

- entirely from stainless steel
- with foldable handle Ø25 mm for easy storage
- max. loading capacity: 150 kg
- Ø100 mm, black solid wheels, 2 fixed-2 swivel

κωδικός code	μοντέλο model	διαστ. (ΜxΠxΥ) mm dim. (LxWxH) mm
2417	CART-82FCE	820 x 520 x 970



ΤΡΟΛΕΪ ΔΙΣΚΩΝ - ΜΑΧΑΙΡΟΠΗΡΟΥΝΩΝ

Τρόλεϊ δίσκων - μαχαιροπήρουνων

- 3 ραφιών - τα 2 με πλαστικές θήκες μαχαιροπήρουνων
- με ανοξείδωτο σκελετό και κάτω ράφι
- αντοχή σε φορτίο: 25 kg
- 4 ρόδες Ø100 mm οι 2 με φρένο
- με πλαστικά προστατευτικά χτυπημάτων

Cutlery and trays trolley

- 3 shelves - 2 with plastic cutlery trays (grey color)
- stainless steel frame and down shelf
- max. loading capacity: 25 kg
- 4 wheels Ø100 mm, 2 with brakes
- fitted with 4 plastic protective bumpers

κωδικός code	μοντέλο model	διαστ. (ΜxΠxΥ) mm dim. (LxWxH) mm
4414	CT8654CE	630 x 400 x 980



DOLLY ΚΑΛΑΘΙΩΝ


Καρότσι καλαθιών πλυντηρίου

- για καλάθια πλυντηρίου 50 x 50 cm
- κατασκευή από υψηλής αντοχής πολυπροπυλένιο
- αντοχή σε φορτίο: 25 kg
- εσωτερική εσοχή για την κατακράτηση των υγρών υπολειμμάτων
- 4 ρόδες Ø100 mm, περιστρεφόμενες



Χωρίς λαβή

Without handle

κωδικός code	μοντέλο model	διαστ. (ΜxΠxΥ) mm dim. (LxWxH) mm	χρώμα color
4202	RT500	540 x 540 x 180	


Rack dolly

- for dishwashing baskets of dims 50x50 cm-
- made of durable, high density polypropylene
- max. loading capacity: 25 kg
- with internal sink to trap water from wet racks
- Ø100 mm solid swivel wheels



Με ανοξείδωτη λαβή

With stainless steel handle

κωδικός code	μοντέλο model	διαστ. (ΜxΠxΥ) mm dim. (LxWxH) mm	χρώμα color
4201	ST500	540 x 540 x 900	




Καρότσι καλαθιών πλυντηρίου με ανοξείδωτη λαβή

- για καλάθια πλυντηρίου 50 x 50 cm
- κατασκευή από υψηλής αντοχής πολυπροπυλένιο
- αντοχή σε φορτίο: 25 kg
- εσωτερική εσοχή για την αποφυγή μετακίνησης των καλαθιών
- 4 ρόδες Ø2", περιστρεφόμενες

Rack dolly with stainless steel handle

- for dishwashing baskets of dims 50x50 cm
- made of durable, high density polypropylene
- max. loading capacity: 25 kg
- with internal recess to prevent baskets from moving
- Ø2" solid swivel wheels

κωδικός code	μοντέλο model	διαστ. (ΜxΠxΥ) mm dim. (LxWxH) mm	χρώμα color
4207	DBC-P	540 x 600 x 880	

DOLLY ΚΑΛΑΘΙΩΝ

INOX RACK DOLLY

Καρότσι καλαθιών πλυντηρίου ανοξείδωτο

- για καλάθια πλυντηρίου 50 x 50 cm
- εξ' ολοκλήρου από ανοξείδωτο χάλυβα βαρέως τύπου
- αντοχή σε φορτίο: 35 kg
- εσωτερική εσοχή για την αποφυγή μετακίνησης των καλαθιών
- 4 ρόδες Ø100 mm, περιστρεφόμενες

Stainless steel rack dolly

- for dishwashing baskets of dims 50x50 cm
- entirely constructed from heavy duty stainless steel
- max. loading capacity: 35 kg
- with internal recess to prevent baskets from movin
- Ø100 mm solid swivel wheels



κωδικός code	μοντέλο model	διαστ. (ΜxΠxΥ) mm dim. (LxWxH) mm	χρώμα color
4208	DBC-S	550 x 550 x 850	

Dolly με inox λαβή βαρέως τύπου

- για καλάθια πλυντηρίου 50x50 εκ.
- κατασκευή από πολυαιθυλένιο με διπλά τοιχώματα σε μονομπλόκ χωρίς συγκολλήσεις και ραφές
- βαρέως τύπου με αντοχή σε φορτίο 50 Kg
- με χειρολαβή από ανοξείδωτο χάλυβα AISI 304
- με εσωτερική εσοχή για την κατακράτηση υγρών
- με πλαστική τάπα απομάκρυνσης των υγρών υπολειμμάτων
- 4 ρόδες Ø100 mm, περιστρεφόμενες

Rack dolly with s/s handle heavy duty

- for dishwashing baskets of dims 50x50 cm
- manufactured from polyethylene double wall weld free Monoblock
- heavy duty type for max. loading capacity 50 kg
- equipped with stainless steel AISI 304 handle
- with internal sink to trap water from wet racks
- with sink plug to release trapped water when needed
- Ø100 mm solid swivel wheels



κωδικός code	μοντέλο model	διαστ. (ΜxΠxΥ) mm dim. (LxWxH) mm	χρώμα color
4206	TRBTA-02	580 x 580 x 220/910	

PLASTIC SERVICE TROLLEYS

SERVICE ΤΡΟΛΕΪ ΠΛΑΣΤΙΚΑ



Service trolley

- ράφια από πολυπροπυλένιο ανθεκτικό σε λεκέδες
- ορθοστάτες από αλουμίνιο
- αντοχή σε φορτίο: 50 kg/ράφι
- 4 ρόδες Ø100 mm περιστρεφόμενες
- εύκολη συναρμολόγηση
- οι κάδοι δεν περιλαμβάνονται

3 Tiers plastic service trolley

- high-density, stain proof polypropylene shelves
- aluminum posts
- max. loading capacity: 50 kg/shelf
- Ø100 mm solid swivel wheels
- supplied in flat-packed for easy assembly
- the trash bins are not included

κωδικός code	μοντέλο model	διαστ. (ΜxΠxΥ) mm dim. (LxWxH) mm	χρώμα color
4101	ST-580A-S	850 x 430 x 950	
4102	ST-580A-L	1030 x 510 x 960	



Service trolley κλειστό

- με 3 ράφια από PP πολυπροπυλένιο
- πάνω ράφι με περιμετρικό ανασήκωμα για να μην γλιστράνε τα είδη που μεταφέρονται
- ορθοστάτες από ανοδιωμένο αλουμίνιο
- κλειστό από τις 3 πλευρές
- αντοχή σε φορτίο : 45 Kg ανά ράφι
- 4 ρόδες περιστρεφόμενες Ø100 mm – οι 2 με φρένο

Service trolley with enclosed end panels on 3 sides

- with 3 shelves from high density stain proof PP polypropylene
- top shelf with perimeter lift to prevent the items being transported from sliding
- anodized aluminum posts
- enclosed end panels on 3 sides
- max loading capacity: 45 Kg per shelf
- 4 swivel wheels Ø100 mm – 2 with brakes

κωδικός code	μοντέλο model	διαστ. (ΜxΠxΥ) mm dim. (LxWxH) mm	χρώμα color
4104	PSD-100D	1020 x 500 x 960	

TRASH BINS

ΚΑΔΟΙ ΑΧΡΗΣΤΩΝ TRASH BINS

ΚΑΔΟΙ ΑΧΡΗΣΤΩΝ



Κάδος αχρήστων μικρός Trash bin shallow

κωδικός code	διαστ. (ΜxΠxΥ) mm dim. (LxWxH) mm
4112	330 x 230 x 180



Κάδος αχρήστων μεγάλος Trash bin deep

κωδικός code	διαστ. (ΜxΠxΥ) mm dim. (LxWxH) mm
4111	330 x 240 x 560

SERVICE ΤΡΟΛΕΪ ΑΝΟΞΕΙΔΩΤΑ



Service trolley inox 2 ραφιών

2 Tiers stainless steel service trolley

- εξ' ολοκλήρου ανοξείδωτη κατασκευή
- με 2 ράφια με εσωτερική κούρμπα
- αντοχή σε φορτίο: 100 kg. 50 kg/ράφι
- 4 ρόδες Ø100 mm, οι 2 με φρένο
- με πλαστικά προστατευτικά χτυπημάτων

- entirely made of stainless steel
- 2 shelves pressed with rounded edges
- max. loading capacity: 100 kg. 50kg/shelf
- 4 wheels Ø100 mm, 2 with brakes
- fitted with 4 plastic protective bumpers

κωδικός code	μοντέλο model	διαστ. (ΜxΠxΥ) mm dim. (LxWxH) mm
4400	PRD-L2CE	950 x 500 x 950



Service trolley inox 3 ραφιών

3 Tiers stainless steel service trolley

- εξ' ολοκλήρου ανοξείδωτη κατασκευή
- με 3 ράφια με εσωτερική κούρμπα
- αντοχή σε φορτίο:
120kg - 40kg / ράφι περίπου
- 4 ρόδες Ø100 mm, οι 2 με φρένο

- entirely made of stainless steel
- 3 shelves pressed with rounded edges
- max. loading capacity: 120kg - 40kg / shelf
- wheels Ø100 mm, 2 with brakes

κωδικός code	μοντέλο model	διαστ. (ΜxΠxΥ) mm dim. (LxWxH) mm
4401	ST-581L	965 x 500 x 895



Service trolley inox 3 ραφιών - πάνω ράφι βαθύ 10εκ

3 Tiers stainless steel service trolley with 10cm deep top basin

- Εξ' ολοκλήρου ανοξείδωτη κατασκευή
- Πάνω ράφι βαθύ διαστ. 770x450x100 mm – χρησιμοποιείται για μάζεμα μαχαιροπήρουων
- Αντικραδασμικό λάστιχο από κάτω σε όλα τα ράφια
- Αντοχή σε φορτίο : 120 Kg – 40 Kg ανά ράφι περίπου
- 4 ρόδες περιστρεφόμενες Ø100 mm οι δύο με φρένο –όλες με προστατευτικά χτυπημάτων

- entirely constructed from stainless steel
- top basin dims. 770x450x100 mm – for collecting cutlery
- anti-vibration rubber under all shelves
- max loading capacity: 120 Kg – 40 Kg per shelf
- 4 swivel wheels Ø100 mm – 2 with brakes – all with protective bumpers

κωδικός code	μοντέλο model	διαστ. (ΜxΠxΥ) mm dim. (LxWxH) mm
4461	PLB-L3	860 x 540 x 940

TROLLEYS FOR DISHWASHER BASKETS

ΤΡΟΛΕΪ ΚΑΛΑΘΙΩΝ ΠΛΥΝΤΗΡΙΟΥ ΠΙΑΤΩΝ



Ανοξείδωτο τρόλεϊ μεταφοράς καλαθιών πλυντηρίου 7 θέσεων

- χωρητικότητα: 7 μπασκέτες 500x500 ή 508x508 mm
- απόσταση μεταξύ των οδηγών 200 mm για να μπορούν να τοποθετηθούν και τα πιάτα και να διευκολύνεται η κυκλοφορία του αέρα έτσι ώστε να στεγνώνουν πιο γρήγορα
- 4 ρόδες περιστρεφόμενες Ø100 mm, οι 2 με φρένο
- με πλαστικά προστατευτικά χτυπημάτων

Stainless steel trolley for 7 dishwasher baskets

- capacity: 7 baskets 500x500 or 508x508 mm
- designed with clearance 200 mm between the baskets in order to hold crockery and to allow effective air drying
- 4 swivel castors Ø100 mm, 2 with brakes
- fitted with protective bumpers

κωδικός code	μοντέλο model	διαστ. (ΜxΠxΥ) mm dim. (LxWxH) mm
4415	CEDW-7	510 x 560 x 1700

ΤΡΟΛΕΪ ΔΙΣΚΩΝ ΜΕ ΕΠΙΦΑΝΕΙΑ ΕΡΓΑΣΙΑΣ - TRAY TROLLEYS WITH WORKTOP



Ανοξείδωτο τρόλεϊ δίσκων με επιφάνεια εργασίας

- απόσταση μεταξύ των οδηγών 85 mm
- με κάθετες ράβδους stop των δίσκων
- 4 ρόδες περιστρεφόμενες Ø100 mm οι 2 με φρένο
- με πλαστικά προστατευτικά χτυπημάτων

Rack trolley for trays with work top

- distance between guides 85 mm
- fitted with rods stopping trays from falling
- with 4 wheels Ø100 mm - 2 with brakes
- fitted with 4 plastic protective bumpers

κωδικός code	μοντέλο model	περιγραφή description	διαστ. (ΜxΠxΥ) mm dim. (LxWxH) mm
4417	RT11T	7 θέσεων GN 1/1, είσοδος στο 325 mm 7 layers GN 1/1, entry 325 mm	380 x 550 x 1000
4418	RT21T	7 θέσεων GN 2/1, είσοδος στο 530 mm 7 layers GN 2/1, entry 530 mm	590 x 670 x 1000
4419	RT40T	8 θέσεων 60x40, είσοδος στο 400 mm 8 layers 60x40, entry 400 mm	470 x 620 x 1000

ΤΡΟΛΕΪ ΔΙΣΚΩΝ

TRAY TROLLEYS

Ανοξείδωτο τρόλεϊ δίσκων GN 1/1

- χωρητικότητα: 18 GN 1/1 ή 36 GN 1/2
- απόσταση μεταξύ των οδηγών 75 mm
- είσοδος στο 53 cm
- με κάθετες ράβδους stop των δίσκων
- 4 ρόδες περιστρεφόμενες Ø100 mm οι 2 με φρένο
- με πλαστικά προστατευτικά χτυπημάτων

Stainless steel GN 1/1 trolley

- capacity: 18 GN 1/1 or 36 GN 1/2 pans
- distance between guides 75 mm
- entry 53 cm
- fitted with rods stopping trays from falling
- with 4 heavy duty wheels Ø100 mm 2 with brakes
- fitted with 4 plastic protective bumpers

κωδικός code	μοντέλο model	διαστ. (ΜxΠxΥ) mm dim. (LxWxH) mm
4410	RT1118CE	380 x 550 x 1700

Κουκούλα πλαστική για τρόλεϊ δίσκων GN 1/1 με 2 φερμουάρ

κωδικός code	μοντέλο model
4423	RT11CO

Plastic cover for GN 1/1 trolley with 2 zippers

Ανοξείδωτο τρόλεϊ δίσκων GN 2/1

- χωρητικότητα: 20 GN 2/1 ή 40 GN 1/1
- απόσταση μεταξύ των οδηγών 68 mm
- είσοδος στο 65 cm
- με κάθετες ράβδους stop των δίσκων
- 4 ρόδες περιστρεφόμενες Ø100 mm οι 2 με φρένο

Stainless steel GN 2/1 trolley

- capacity: 20 GN 2/1 or 40 GN 1/1
- distance between guides 68 mm.
- entry 65 cm
- fitted with rods stopping trays from falling
- with 4 wheels Ø100 mm - 2 with brakes

κωδικός code	μοντέλο model	διαστ. (ΜxΠxΥ) mm dim. (LxWxH) mm
4411	RT2120CE	590 x 670 x 1700

Ανοξείδωτο τρόλεϊ δίσκων 40x60

- χωρητικότητα: 15 δίσκοι 40 x 60 cm αρτοποιίας - ζαχαροπλαστικής
- απόσταση μεταξύ των οδηγών 85 mm
- είσοδος στο 40 cm
- με κάθετες ράβδους stop των δίσκων
- 4 ρόδες περιστρεφόμενες Ø100 mm οι 2 με φρένο
- με πλαστικά προστατευτικά χτυπημάτων

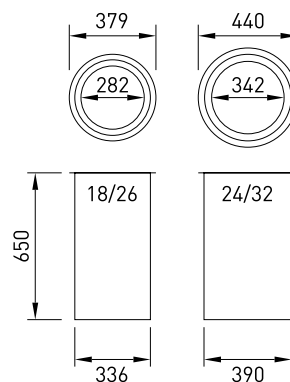
Rack trolley for trays 40x60

- capacity: 15 pcs of 40 x 60 cm bakery trays
- distance between guides 85 mm
- entry 40 cm
- fitted with rods stopping trays from falling
- with 4 wheels Ø100 mm - 2 with brakes
- fitted with 4 plastic protective bumpers

κωδικός code	μοντέλο model	διαστ. (ΜxΠxΥ) mm dim. (LxWxH) mm
4412	RT4015CE	470 x 620 x 1700



ΔΙΑΝΕΜΗΤΕΣ ΠΙΑΤΩΝ



Ανοξείδωτο dispenser πιάτων ένθετο

- για ενσωμάτωση σε κρύο ή ζεστό μπουφέ, συστήματα self service κ.α.
- κατασκευή εξ' ολοκλήρου από ανοξείδωτο χάλυβα AISI 304
- σύστημα ελατηρίων για εύκολη ρύθμιση πιάτου διαφορετικής διάστασης και βάρους

για τα θερμαινόμενα μοντέλα, επιπλέον:

- αντίσταση στη βάση που ελέγχεται από θερμοστάτη 0-90°C
- 230V / 50Hz / 1Ph

In counter plate dispenser cartridge

- construction entirely from stainless steel AISI 304
- multi-spring mechanism to give easy adjustment for different plate weights

for heated models extra:

- heating element located in base, controlled by fixed 0-90°C thermostat
- supplied with cable and plug
- 230V / 50Hz / 1Ph

κωδικός code	μοντέλο model	διαστ. (ΔxΥ) mm dim. (DiaxH) mm	Ø πιάτων (mm) Ø plate (mm)	χωρητικότητα (πιάτα) capacity (plates)	ισχύς (W) power (W)
ουδέτερο neutral					
9008	M0160X	379 x 650	180 - 260	50	-
9022	M0166X	440 x 650	240 - 320	50	-
θερμαινόμενο heated					
9029	M0162X	379 x 650	180 - 260	50	750
9021	M0168X	440 x 650	240 - 320	50	750



- για μεταφορά, αποθήκευση πιάτων καθώς και για σερβίρισμα στο σωστό ύψος εργασίας
- είναι κατάλληλο για συστήματα self service καθώς και γραμμές προετοιμασίας φαγητού
- κατασκευή εξ ολοκλήρου από ανοξείδωτο χάλυβα AISI 304 εσωτερικά και εξωτερικά
- με χειρολαβή και προστατευτικά χτυπημάτων στις γωνίες
- 2 σταθερές ρόδες και 2 περιστρεφόμενες με φρένο Ø100 mm

- intended for transportation, storing and ergonomic handling of plates in the right working height
- it is suitable for service counter systems, tray preparation lines and other
- construction entirely from stainless steel AISI 304 inner and outer body
- with side handle and corner bumpers
- 2 steady wheels and 2 swivel with brakes Ø100mm

για τα θεμαινόμενα μοντέλα, επιπλέον:

- ρύθμιση θερμοκρασίας με ψηφιακό θερμοστάτη για θερμοκρασίες 0-90°C
- 230V / 50Hz

for heated models extra:

- temperature control with digital thermostat for temperatures 0-90°C
- 230V / 50Hz

κωδικός code	μοντέλο model	διαστ. (ΜxΠxΥ) mm dim. (LxWxH) mm	Ø πιάτων (mm) Ø plate (mm)	χωρητικότητα (πιάτα) capacity (plates)	ισχύς (W) power (W)
ουδέτερο neutral					
4332	M0100X	500 x 480 x 940	180 - 260	50	-
4333	M0106X	500 x 480 x 940	240 - 320	50	-

θεμαινόμενο heated

4322	M0102X	500 x 480 x 940	180 - 260	50	1000
4323	M0108X	500 x 480 x 940	240 - 320	50	1000



κωδικός code	μοντέλο model	διαστ. (ΜxΠxΥ) mm dim. (LxWxH) mm	Ø πιάτων (mm) Ø plate (mm)	χωρητικότητα (πιάτα) capacity (plates)	ισχύς (W) power (W)
ουδέτερο neutral					
4330	M0110X	720 x 440 x 940	180 - 260	100	-
4331	M0116X	840 x 480 x 940	240 - 320	100	-

θεμαινόμενο heated

4320	M0112X	720 x 440 x 940	180 - 260	100	2000
4321	M0118X	840 x 480 x 940	240 - 320	100	2000

κωδικός code	μοντέλο model	διαστ. (ΜxΠxΥ) mm dim. (LxWxH) mm	Ø πιάτων (mm) Ø plate (mm)	χωρητικότητα (πιάτα) capacity (plates)	ισχύς (W) power (W)
ουδέτερο neutral					
4334	M0130X	720 x 720 x 940	180 - 260	200	-
4335	M0136X	840 x 840 x 940	240 - 320	200	-

θεμαινόμενο heated

4324	M0132X	720 x 720 x 940	180 - 260	200	3000
4325	M0138X	840 x 840 x 940	240 - 320	200	3000



STERILISERS

ΑΠΟΣΤΕΙΡΩΤΕΣ

Αποστειρωτής μαχαιριών επιτοίχιος

- με λάμπες υπεριώδους ακτινοβολίας UV που επιτρέπουν την καθημερινή αποστείρωση των μαχαιριών σκοτώνοντας βακτήρια και μικρόβια
- κατασκευάζεται από ανοξείδωτο χάλυβα AISI 304 και οι πόρτες είναι από πλεξιγκλάς μαύρου χρώματος για να μην διαχέεται το φως
- διαθέτει πόρτα με κλειδαριά
- χρονοδιακόπτης ρύθμισης έως 120 λεπτά
- ο αποστειρωτής διαθέτει σύστημα που αποκόπτει τη λειτουργία όταν η πόρτα ανοίξει, έτσι ώστε ο χρήστης να μην εκτίθεται στην ακτινοβολία UV
- μπάρα συγκράτησης των μαχαιριών ώστε να μην πέφτουν
- 230V - 50 Hz

κωδικός code	μοντέλο model	διαστ. (ΜxΠxΥ) mm dim. (LxWxH) mm	χωρητικότητα μαχαιριών knives capacity	ισχύς W power W
4470	M08220	520 x 140 x 650	10	15
4471	M08221	940 x 140 x 650	20	20

Knives UV steriliser

- germicidal UV lamps killing bacteria and germs and allow daily sterilization of knives
- stainless steel construction AISI 304 with plexiglass black doors so as not to allow light to diffuse
- doors with lock
- timer setting up to 120 minutes
- the steriliser features a system that cuts off the operation when the door is opened, so that the user is not exposed to UV radiation
- equipped with stop bar that holds knives from falling
- 230V - 50 Hz



Αποστειρωτής βάζων - μπουκαλιών

- με λάμπες υπεριώδους ακτινοβολίας UV που επιτρέπουν την αποστείρωση των βάζων σκοτώνοντας βακτήρια και μικρόβια
- κατασκευάζεται από ανοξείδωτο χάλυβα AISI 304 και οι πόρτες είναι από πλεξιγκλάς μαύρου χρώματος για να μην διαχέεται το φως
- διαθέτει πόρτα με κλειδαριά
- εσωτερικές διαστάσεις 1000 x 280 x 560 mm (ΜxΠxΥ) και κρυστάλλινο ράφι για να διαπερνούν οι ακτίνες σε όλη την εσωτερική επιφάνεια
- χρονοδιακόπτης ρύθμισης έως 120 λεπτά. Κύκλος λειτουργίας της αποστείρωσης τουλάχιστον 80-90 λεπτά
- ο αποστειρωτής διαθέτει σύστημα που αποκόπτει τη λειτουργία όταν η πόρτα ανοίξει, έτσι ώστε ο χρήστης να μην εκτίθεται στην ακτινοβολία UV
- μπάρα συγκράτησης των βάζων ώστε να μην πέφτουν
- 230V - 50 Hz

κωδικός code	μοντέλο model	διαστ. (ΜxΠxΥ) mm dim. (LxWxH) mm	ισχύς W power W
4472	M08228	1010 x 305 x 625	20

Jars and bottles UV steriliser

- germicidal UV lamps killing bacteria and germs during the sterilisation process of the jars and/or bottles
- stainless steel construction AISI 304 with plexiglass black doors so as not to allow light to diffuse
- doors with lock
- internal dimensions 1000 x 280 x 560 mm (LxWxH)
- equipped with crystal shelf for the rays to penetrate inside the inner area
- set timer up to 120 minutes. Sterilization cycle at least 80-90 minutes
- the steriliser features a system that cuts off the operation when the door is opened, so that the user is not exposed to UV radiation
- equipped with stop bar that holds bottles and/or jars from falling
- 230V - 50 Hz



- ηλεκτρικός τροχήλατος θερμοθάλαμος για συντήρηση του φαγητού στη σωστή θερμοκρασία λειτουργίας
- κατασκευή εξ' ολοκλήρου από ανοξείδωτο χάλυβα AISI 304 εσωτερικά και εξωτερικά
- μονωμένο με φιλική προς το περιβάλλον πολυουρεθάνη 70 cm CFC free με πυκνότητα 40-42 kg/m³
- ψηφιακός έλεγχος και ρύθμιση της θερμοκρασίας του θαλάμου εξωτερικά
- πλήρως συμβατό με τις απαιτήσεις HACCP
- ρύθμιση της θερμοκρασίας λειτουργίας 50-80 °C
- γενικός διακόπτης ON-OFF και καλώδιο σπирάλ
- κυκλοφορία αέρα μέσω βεντιλατέρ
- λεκάνη GN στο κάτω μέρος του θαλάμου για την παραγωγή υγρασίας και αποφυγή στεγνώματος του φαγητού χειρολαβές στο πλάι για εύκολη μετακίνηση
- προστατευτικές γωνίες χτυπημάτων
- με 4 ρόδες Ø125 mm, οι 2 περιστρεφόμενες με φρένο
- 220-240 V AC NPE / 50-60 Hz
- διαθέσιμα κατόπιν ζήτησης ΟΥΔΕΤΕΡΑ - ΨΥΧΟΜΕΝΑ ΜΕ ΚΡΥΣΤΑΛΛΙΝΗ ΠΟΡΤΑ

- heated banquet trolley for preserving the food at the right temperature
- manufactured entirely from stainless steel AISI 304 inner and outer body
- insulated with environmentally friendly polyurethane 70 cm thickness CFC free with a density of 40-42 kg / m³
- digital control panel on the front of the cabinet
- fully compatible with HACCP requirements
- operating temperature 50-80 °C
- switch ON - OFF and spiral cord
- air circulation through ventilator
- GN container at the bottom of the chamber to produce moisture and avoid drying of the food
- handles on the side for easy movement
- protective corner bumpers
- with 4 Wheels Ø125mm, 2 swiveling with brake
- 220-240 VAC NPE / 50-60 Hz
- upon request available NEUTRAL - COLD BANQUET - WITH GLASS DOOR



HEATED BANQUET ΤΡΟΛΕΪ



για 5 GN 2/1-100 ή 10 GN 1/1-100 for 5 GN 2/1-100 or 10 GN 1/1-100

κωδικός code	μοντέλο model	διαστ. (ΜxΠxΥ) mm dim. (LxWxH) mm	ισχύς (kW) power (kW)
4408	OBA70130	827 x 910 x 1160	2

για 11 GN 2/1-100 ή 22 GN 1/1-100 for 11 GN 2/1-100 or 22 GN 1/1-100

κωδικός code	μοντέλο model	διαστ. (ΜxΠxΥ) mm dim. (LxWxH) mm	ισχύς (kW) power (kW)
4407	OBA70182	827 x 910 x 1816	2

για 11+11 GN 2/1-100 ή 22+22 GN 1/1-100 for 11+11 GN 2/1-100 or 22+22 GN 1/1-100

κωδικός code	μοντέλο model	διαστ. (ΜxΠxΥ) mm dim. (LxWxH) mm	ισχύς (kW) power (kW)
4409	OBA14018	1517 x 910 x 1816	2





ΔΟΧΕΙΑ ΑΠΟΘΗΚΕΥΣΗΣ ΤΡΟΦΙΜΩΝ

SHELF INGREDIENT BINS



S8

Δοχείο αποθήκευσης τροφίμων

- σώμα από πολυπροπυλένιο PP σε λευκό χρώμα και καπάκι από διαφανές πολυκαρβονικό PC
- ειδικός σχεδιασμός του καπακιού για εξυπηρέτηση με το ένα χέρι
- διάφανο καπάκι για άμεσο έλεγχο του προϊόντος
- στήριξη της σέσουλας στο εσωτερικό του καπακιού αλλά έξω από το προϊόν
- κούμπωμα ασφαρίζει το καπάκι στη βάση για επιπλέον προστασία της ποιότητας
- η σέσουλα συμπεριλαμβάνεται



S20

Shelf Ingredient bins

- main body from PP in white and transparent lid from PC
- special design for quick one handed use
- transparent lid for quick control of the quality and quantity of the ingredients
- scoop hook system allows the scoop to be stored inside the bin & out of the product
- clasp secures lid on base to protect ingredients quality
- scoop included



κωδικός code	μοντέλο model	διαστ. (ΜxΠxΥ) mm dim. (LxWxH) mm	χωρητικότητα (L) capacity (L)
1606	S8	367 x 296 x 220	8
1607	S20	593 x 290 x 432	20
1608	S40	593 x 486 x 432	40



S40

- ιδανικά για αποθήκευση υλικών εργαστηρίων όπως αλεύρι, ζάχαρη, ρύζι κ.α. αλλά ακόμα και πάγου
- σώμα από πλαστικό πολυπροπυλένιο PP σε λευκό χρώμα και το καπάκι από ανθεκτικό πολυκαρμπονικό διαφανές PC
- συρόμενο καπάκι για εξυπηρέτηση με το ένα χέρι
- διάφανο καπάκι για άμεσο έλεγχο της ποσότητας και της κατάστασης του προϊόντος
- στήριξη της σέσουλας στο εσωτερικό του καπακιού αλλά έξω από το προϊόν
- κούμπωμα ασφαλίσει το καπάκι στη βάση
- λεία επιφάνεια με στρογγυλεμένες γωνίες για εύκολο καθαρισμό

- ideal for storage of ingredients such as flour, sugar, rice, etc. and ice
- body made from plastic polypropylene PP in white color and lid from durable polycarbonate PC
- integrated sliding lid for one handed access
- transparent lid for quick control of the quality and quantity of the ingredients
- scoop hook system allows the scoop to be stored inside the bin & out of the product
- clasp secures lid on base to protect ingredients quality
- rounded corners & smooth walls for easy cleaning

NSF

INGREDIENT BINS

ΔΟΧΕΙΑ ΠΡΩΤΩΝ ΥΛΩΝ



Τροχήλατο δοχείο πρώτων υλών

- 4 ρόδες Ø76 mm, 2 περιστρεφόμενες με φρένο
- η σέσουλα συμπεριλαμβάνεται

Ingredient bins

- 3" casters, 2 swivel with brakes and
- scoop included

κωδικός code	μοντέλο model	διαστ. (ΜxΠxΥ) mm dim. (LxWxH) mm	χωρητικότητα (L) capacity (L)
1603	S81	745 x 328 x 740	81
1602	S102	750 x 410 x 745	102
1601	S120	750 x 457 x 748	120



Τροχήλατο δοχείο πρώτων υλών 102 λίτρων

- 4 ρόδες Ø80 mm, οι 2 σταθερές και οι 2 περιστρεφόμενες

Ingredient bins


- 4 wheels Ø80 mm - 2 fixed and 2 swivel



κωδικός code	μοντέλο model	διαστ. (ΜxΠxΥ) mm dim. (LxWxH) mm	χωρητικότητα (L) capacity (L)
1604	TS-102	750 x 420 x 710	102

ΠΛΑΤΕ ΤΡΟΛΕΪΣ

ΤΡΟΛΕΪ ΠΙΑΤΩΝ ΕΤΟΙΜΟΥ ΦΑΓΗΤΟΥ



Τρόλεϊ πιάτων - 80 θέσεων

- χαλύβδινος σκελετός βαμμένος σε μαύρο χρώμα
- ρυθμιζόμενο για πιάτα Ø150-450 mm και βάθους έως και 50 mm, χωρίς τη χρήση εργαλείων
- απόσταση μεταξύ των βραχιόνων στήριξης 75 mm
- τέσσερις ανεξάρτητες στήλες για ταυτόχρονη φόρτωση - εκφόρτωση
- ενσωματωμένα αντιολισθητικά δακτυλίδια στους βραχίονες
- 4 ρόδες Ø125 mm περιστρεφόμενες, οι δύο με φρένο

κωδικός code	μοντέλο model	διαστ. (ΜxΠxΥ) mm dim. (LxWxH) mm	θέσεις capacity
4301	DC80	575 x 575 x 1790	80


Mobile plate rack for 80 plates

- steel structure powder coated in black color
- adjustable for plates Ø150-450 mm and up to 50 mm deep without the use of tools
- 75 mm spacing between plate supports
- 4 columns for independent and simultaneous loading and unloading of plates
- integrated anti-slip o-rings into the plate supports
- fitted with 4 swivel wheels Ø125 mm, 2 with brakes

κουκούλα βινυλίου για DC80 vinyl cover for DC80

κωδικός
code

4300



Τρόλεϊ πιάτων - 100 θέσεων

- χαλύβδινος σκελετός βαμμένος σε μαύρο χρώμα
- οι οδηγοί σε λευκό χρώμα
- ρυθμιζόμενο για πιάτα Ø150-400 mm και βάθους 50 mm, χωρίς τη χρήση εργαλείων
- απόσταση μεταξύ των βραχιόνων 70 mm
- ενσωματωμένα αντιολισθητικά δακτυλίδια στους βραχίονες από σιλικόνη
- με 2 χειρολαβές μετακίνησης και περιστρεφόμενα προστατευτικά χτυπημάτων τοίχου στις γωνίες
- 4 ρόδες πολυαμιδίου Ø120 mm, οι 2 με φρένο

κωδικός code	μοντέλο model	διαστ. (ΜxΠxΥ) mm dim. (LxWxH) mm	θέσεις capacity
3545	RM1760	700 x 700 x 1850	100

Mobile plate rack for 100 plates

- frame electrostatic powder coated in black
- columns with guides in white
- adjustable for plates Ø150-400 mm and up to 50 mm deep without the use of tools
- integrated anti-slip o-rings into the plate supports
- with pushing handles and 4 revolving circular corner buffers to prevent wall from damage
- 4 swivel polyamide casters Ø120 mm, 2 with brakes

Η έλλειψη χώρου είναι πάντα ένα μεγάλο πρόβλημα στις επαγγελματικές κουζίνες.

Από 1 έως 6 m² που χρειάζονται για οριζόντια τοποθέτηση με την κάθετη στοίβαξη των πιάτων χρειάζονται μόνο 0,2 m², ανάλογα το μοντέλο.

Έτσι επιτυγχάνονται περίπου:

- 20 % λιγότερη ενασχόληση
- 25 % μικρότερος χρόνος σερβιρίσματος
- 30 % περισσότερος ελεύθερος χώρος

Lack of space has always been one of the biggest problems in professional kitchens.

By stacking vertically the plates to plate racks only 0,2 m² of space is needed instead of 1 to 6 m² horizontal working space, depending on the model.

Thus, it can be achieved:

- 20% less labor
- 25% less serving time
- 30% more free space



Πτυσσόμενο τρολεϊ πιάτων

- πτυσσόμενο πλαίσιο στήριξης από ανοξείδωτο χάλυβα, εσωτερική κολώνα από αλουμίνιο και στηρίγματα πιάτων από ανθεκτικό πλαστικό ABS
- ρυθμιζόμενο για πιάτα Ø200-380 mm και βάθους έως και 50 mm, χωρίς τη χρήση εργαλείων
- απόσταση μεταξύ των βραχιόνων στήριξης 75 mm
- περιστρεφόμενη εσωτερική κολώνα
- 4 ρόδες Ø100 mm περιστρεφόμενες, οι 2 με φρένο

κωδικός code	διαστ. (ΜxΠxΥ) mm dim. (LxWxH) mm	θέσεις capacity
4303	470 x 455 x 1260	48
4302	470 x 455 x 1880	84

Plate stacking collapsible trolley

- collapsible stainless steel frame, aluminium rotating centre column and plate grips and brackets from sturdy ABS plastic
- adjustable for any plates Ø200-380 mm and up to 50 mm deep without the use of tools
- 75 mm spacing between plate supports
- 4 swivel castors Ø100 mm, 2 with brakes



Βάση πιάτων επιτραπέζια

- βάση στήριξης από ανοξείδωτο χάλυβα, εσωτερική κολώνα από αλουμίνιο και στηρίγματα πιάτων από ανθεκτικό πλαστικό ABS
- ρυθμιζόμενη για πιάτα Ø200-380 mm και βάθους έως και 50 mm, χωρίς τη χρήση εργαλείων
- απόσταση μεταξύ των βραχιόνων στήριξης 75 mm
- για επιτραπέζια ή επιδαπέδια τοποθέτηση
- περιστρεφόμενη εσωτερική κολώνα

κωδικός code	διαστ. (ΜxΠxΥ) mm dim. (LxWxH) mm	θέσεις capacity
4305	550 x 350 x 500	12
4304	560 x 560 x 1135	48

Plate stacking table top model

- stainless steel frame, aluminium rotating centre column and plate grips and brackets from sturdy ABS plastic
- adjustable for any plates Ø200-380 mm and up to 50 mm deep without the use of tools
- 75 mm spacing between plate supports
- for table top or floor standing use
- with aluminium rotating centre column

DISH CADDIES ΤΡΟΛΕΪ ΠΙΑΤΩΝ



Ρυθμιζόμενο τρόλεϊ μεταφοράς - αποθήκευσης 300 πιάτων

- από πλαστικό PP πολυπροπυλένιο σε γκρι χρώμα
- αποσυναρμολογείται για ελαχιστοποίηση των διαστάσεων και εξοικονόμηση χώρου
- μέγιστη αντοχή σε φορτίο 250 Kg
- μέχρι 8 χωρίσματα για 6 στοίβες πιάτων διαμέτρων από 115 έως 330 mm
- εύκολη προσαρμογή από πάνω των χωρισμάτων
- χειρολαβή και στις 2 πλευρές για ευελιξία στη μετακίνηση
- συμπεριλαμβάνεται κάλυμμα βινυλίου για αποθήκευση χωρίς σκόνης των πιάτων
- χωράει κάτω από πάγκους για εύκολη αποθήκευση
- 2 ρόδες Ø254 mm και 2 περιστρεφόμενες Ø127 mm με φρένο



Adjustable dish caddy for transport or storage of 300 dishes

- material Plastic PP polypropylene in grey color
- knock down type to minimize dimensions and save space
- durable, with superior strength and 500 lb load capacity
- up to 8 dividers for 6 stacks of 4,5" to 13" plates and trays up to 300 pcs
- unique "Easy Adjustment" from the top
- dual side handles enable easy maneuvering
- vinyl cover included for sanitary storage
- designed to fit under counters for convenient storage
- 5" (127 mm) swivel casters with brake and 10" (254 mm) big wheels

κωδικός code	μοντέλο model	διαστ. (ΜxΠxΥ) mm dim. (LxWxH) mm	θέσεις capacity
4307	ADCS240	963 x 908 x 763	300



Ανοξείδωτο τρόλεϊ μεταφοράς 200 πιάτων

- κατασκευή εξ' ολοκλήρου από ανοξείδωτο κάλυβα
- με 2 διαχωριστικά για αποθήκευση πιάτων διαφορετικών διαμέτρων
- 4 ρόδες περιστρεφόμενες Ø100 mm – οι 2 με φρένο

Stainless steel trolley for carrying 200 dishes

- material
- entirely constructed from stainless steel
- with 2 adjustable stacking partitions for different dishes
- 4 swivel wheels Ø100 mm – 2 with brakes

κωδικός code	μοντέλο model	διαστ. (ΜxΠxΥ) mm dim. (LxWxH) mm	θέσεις capacity
4308	PL9850CE	980x515x800	200

ICE CADDIES

ΙΣΟΘΕΡΜΙΚΑ ΤΡΟΛΕΪ



Ισοθερμικό τρόλεϊ πάγου 110 L

- από πλαστικό PE πολυαιθυλένιο με παχιά μόνωση για συντήρηση του πάγου για μέρες
- συρόμενο καπάκι για αποφυγή διασταυρούμενης μόλυνσης
- με λεκάνη αποστράγγισης για να κρατάει τον πάγο μακριά από το νερό και να αυξάνει το χρόνο διατήρησης
- χειρολαβή για ευελιξία στη μετακίνηση
- με βρυσάκι αποστράγγισης
- χωράει κάτω από πάγκους για εύκολη αποθήκευση
- 2 ρόδες Ø203 mm και 2 περιστρεφόμενες Ø127 mm με φρένο

κωδικός code	μοντέλο model	διαστ. (ΜxΠxΥ) mm dim. (LxWxH) mm
4340	SLI	585 x 800 x 745



Ισοθερμικό τρόλεϊ πάγου 125 L

- κατασκευή από πλαστικό PE πολυαιθυλένιο και πολυουρεθάνη CFC free
- με διπλά τοιχώματα κατασκευασμένα σε ενιαίο μονομπλόκ για μέγιστη μόνωση και συντήρηση του πάγου για μέρες
- συρόμενο καπάκι για αποφυγή διασταυρούμενης μόλυνσης
- με λεκάνη αποστράγγισης για να κρατάει τον πάγο μακριά από το νερό και να αυξάνει το χρόνο διατήρησης
- χειρολαβή για ευελιξία στη μετακίνηση
- με βρυσάκι αποστράγγισης στο μπροστινό μέρος
- χωράει κάτω από πάγκους για εύκολη αποθήκευση
- ρόδες Ø125 οι 2 σταθερές και οι 2 περιστρεφόμενες με φρένο

κωδικός code	μοντέλο model	διαστ. (ΜxΠxΥ) mm dim. (LxWxH) mm
4341	BK-125	610 x 800 x 745



Sliding lid ice caddy

- material plastic PE polyethylene
- body and thick insulation foam that can hold ice for days
- unique sliding lid slides back and under, reducing risk of cross-contamination
- recessed well and drain shelf keeps ice out of water, extending holding times
- back side handle enable easy maneuvering
- equipped with drain valve in front
- designed to fit under counters for convenient storage
- 5" (127 mm) swivel casters with brake and 8" (203 mm) big wheels



Sliding lid ice caddy 125 L

- material plastic PE polyethylene and CFC free polyurethane
- double walled seamless body with monobloc construction that can hold ice for days
- unique sliding lid slides back and under, reducing risk of cross-contamination
- recessed well and drain shelf keeps ice out of water, extending holding times
- back side handle enable easy maneuvering
- equipped with drain valve in front
- designed to fit under counters for convenient storage
- wheels Ø125, 2 fixed and 2 swivel with brake





ΙΣΟΘΕΡΜΙΚΑ
ΔΟΧΕΙΑ
THERMOBOX
CONTAINERS



ΤΗΡΜΟΒΟΧ

ΙΣΟΘΕΡΜΙΚΑ

- με διπλά τοιχώματα από πολυπροπυλένιο και εσωτερικά μόνωση πολυουρεθάνης CFC-Free
- χρήση σε θερμοκρασίες από -40° έως +100°C
- απώλεια θερμότητας 1,5°C ανά ώρα - απώλεια ψύξης 0,5°C ανά ώρα
- δεν απορροφά οσμές και μπορεί να πλυθεί σε πλυντήριο
- κατασκευή λαβών και κλειστρών από ανθεκτικό πολυαμίδιο που αντικαθίστανται εάν χρειαστεί
- φιλικό προς το περιβάλλον (όλα τα υλικά ανακυκλώνονται)
- πληρεί όλες τις προδιαγραφές υγιεινής
- στοιβαζόμενα
- εσοχή για καρτελάκι

- with double polypropylene walls and internal foam from CFC-free polyurethane
- resists temperatures between -40°C and +100°C
- loss of heat 1,5°C per hour - loss of cold 0,5°C per hour
- dishwasher friendly and odourless
- break-proof polyamide side handles and spare parts that can be replaced if needed
- enviromental friendly (all materials are recyclable)
- meets all hygiene standards
- stackable
- card holder



GN 1/1

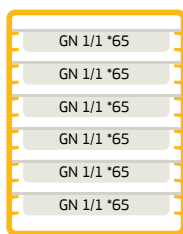
Ισοθερμικό δοχείο 12 GN 1/1 με αποσπώμενη πόρτα

- πόρτα αποσπώμενη με ειδικό σχεδιασμό για ερμητικό κλείσιμο χωρίς λάστιχο
- 12 οδηγοί για λεκανάκια GN 1/1, απόσταση μεταξύ των οδηγών 30 mm

Thermobox container 12 GN 1/1 with detached door

- detachable door with special design for hermetic closure
- 12 guides for GN 1/1 containers, distance between guides 30 mm


κωδικός code	μοντέλο model	εξ. διαστ. (ΜxΠxΥ) mm ext. dim. (LxWxH) mm	εσ. διαστ. (ΜxΠxΥ) mm int. dim. (LxWxH) mm	χωρητικότητα L capacity (L)	βάρος weight
1610	THERM601	450 x 625 x 575	333 x 540 x 460	max 83	9,3



σύνολο: 54 L



σύνολο: 57 L



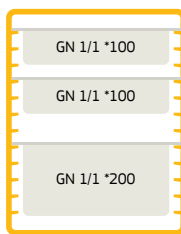
σύνολο: 56 L



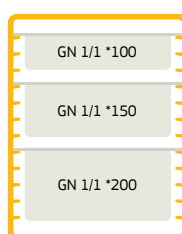
σύνολο: 63 L



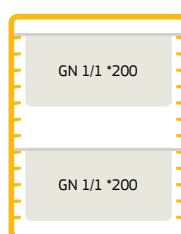
σύνολο: 53 L



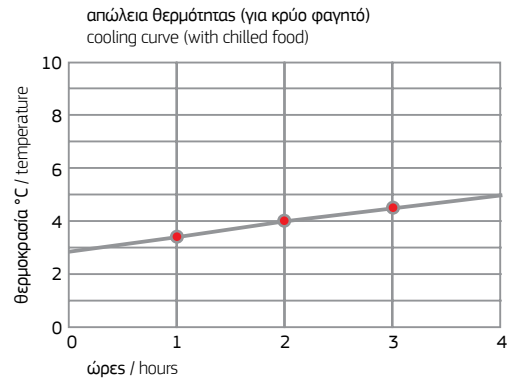
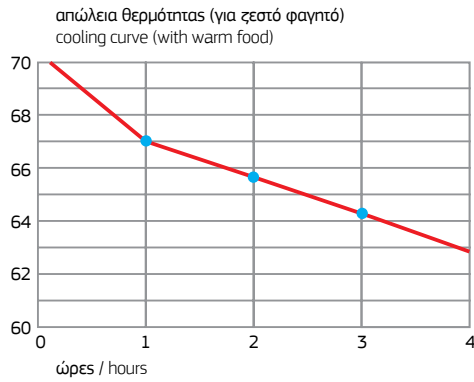
σύνολο: 56 L



σύνολο: 63 L



σύνολο: 56 L



CONTAINERS ΔΟΧΕΙΑ

GN 1/1



Ισοθερμικό δοχείο 12 GN 1/1 με μεντεσέ

- πόρτα με άνοιγμα 270° και ερμητικό κλείσιμο της πόρτας χωρίς λάστιχο
- 12 οδηγί για λεκανάκια GN 1/1, απόσταση μεταξύ των οδηγών 30 mm

Thermobox container 12 GN 1/1 with hinged door

- door with hinges opening 270°, with special design for hermetic closure
- 12 guides for GN 1/1 containers, distance between guides 30 mm

κωδικός code	μοντέλο model	εξ. διαστ. (ΜxΠxΥ) mm ext. dim. (LxWxH) mm	εσ. διαστ. (ΜxΠxΥ) mm int. dim. (LxWxH) mm	χωρητικότητα L) capacity (L)	βάρος weight
1611	THERM601M	450 x 625 x 575	333 x 540 x 460	max 83	10,2

για τα μοντέλα THERM601 και THERM601M for models THERM601 and THERM601M

Ανοξείδωτο τρόλεϊ μεταφοράς ισοθερμικών δοχείων

- εξ' ολοκλήρου ανοξείδωτη κατασκευή AISI 304
- 4 περιστρεφόμενες ρόδες, οι 2 με φρένο

Stainless steel service trolley for thermobox containers

- entirely made of stainless steel AISI 304
- 4 swivel wheels, 2 with brake



Χωρίς λαβή Without handle

Με λαβή With handle

κωδικός code	μοντέλο model	διαστ. (ΜxΠxΥ) mm dim. (LxWxH) mm	βάρος (kg) weight (kg)
1621	THERM 150250	500 x 550 x 170	9
1620	THERM 150245	500 x 550 x 900	11

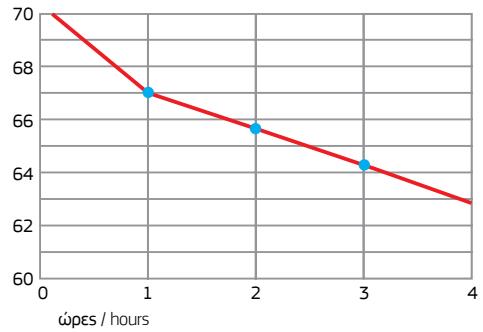
THERMOBOX

ΙΣΟΘΕΡΜΙΚΑ

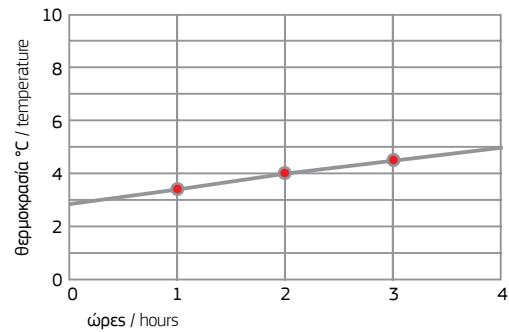
GN 1/1



απώλεια θερμότητας (για ζεστό φαγητό)
cooling curve (with warm food)



απώλεια θερμότητας (για κρύο φαγητό)
cooling curve (with chilled food)



Κίτρινο ισοθερμικό δοχείο για GN 1/1 με αποπάνω άνοιγμα

- για λεκάνες GN 1/1 και υποδιαρέσεις
- πόρτα ανοιγόμενη από πάνω για απευθείας σερβίρισμα φαγητού.
- Ερμητικό κλείσιμο με 2 περιστρεφόμενα κλείστρα χωρίς λάστιχο
- Στο καπάκι εσωτερικά 3 άγκιστρα για κουτάλα βαθιά-ρηχή και πιρούνια (δεν περιλαμβάνονται)
- Στις γωνίες εσοχές για εύκολη προσθαφαίρεση των GN σκευών

Yellow thermobox for GN 1/1 with hinged door

- for GN 1/1 containers. Top loading. Direct service
- hinged door with special design for hermetic closure.
- hooks on the lid for a ladle, a slotted spoon and a roast fork (not included)
- special design in the corners for easy loading and unloading the GN containers

κωδικός code	μοντέλο model	εξ. διαστ. (ΜxΠxΥ) mm ext. dim. (LxWxH) mm	εσ. διαστ. (ΜxΠxΥ) mm int. dim. (LxWxH) mm	χωρητικότητα (L) capacity (L)	βάρος (kg) weight (kg)
1614	THERM300	620 x 420 x 405	530 x 325 x 200	max 35	6,9



CONTAINERS ΔΟΧΕΙΑ

Κίτρινο ισοθερμικό δοχείο για GN 2/1 με μεντεσέ

- 12 οδηγοί για λεκάνες GN 2/1
- Πόρτα με άνοιγμα 270° με μεντεσέδες και κλείστρο από πολυαμίδιο
- Η πόρτα εύκολα αφαιρείται για να καθαριστεί το δοχείο
- Στεγανή εφαρμογή με λάστιχο σιλικόνης
- με χειρολαβές μετακίνησης και ποδαρικά σταθεροποίησης



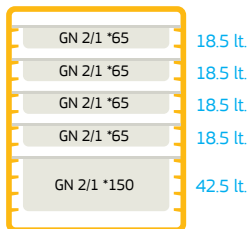
GN 2/1

Yellow thermobox container for GN 2/1 pans with hinged door

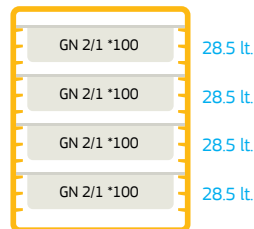
- 12 shelf positions for GN 2/1 pans
- swing door with 270° opening with polyamide hinges and snap fastener
- the door can easily be removed for cleaning processes
- hermetic closure using silicone gasket
- 2 side handles for transportation and stabilizing feet



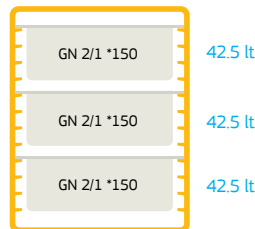
κωδικός code	μοντέλο model	εξ. διαστ. (ΜxΠxΥ) mm ext. dim. (LxWxH) mm	εσ. διαστ. (ΜxΠxΥ) mm int. dim. (LxWxH) mm	χωρητικότητα (L) capacity (L)	βάρος (kg) weight (kg)
1618	THERM600x2	670 x 765 x 620	535 x 670 x 500	max 180	15,8



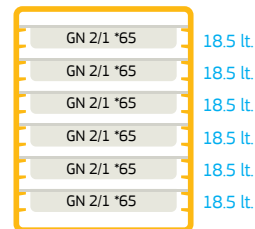
Toplam / Total 116,5 lt



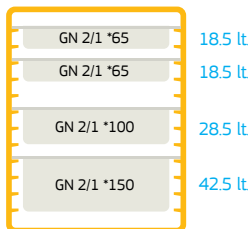
Toplam / Total 114 lt



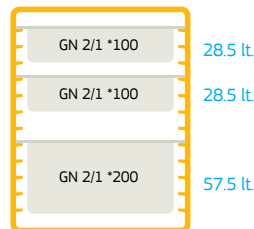
Toplam / Total 127,5 lt



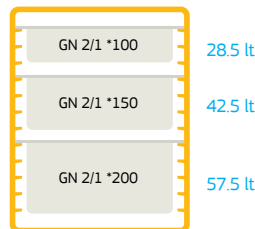
Toplam / Total 111 lt



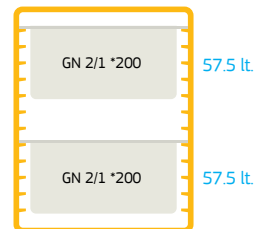
Toplam / Total 108 lt



Toplam / Total 114,5 lt



Toplam / Total 128,5 lt



Toplam / Total 115 lt



κωδικός code	μοντέλο model	εξ. διαστ. (ΜxΠxΥ) mm ext. dim. (LxWxH) mm
1622	THERM 150255	600 x 700 x 220

Ανοξείδωτο τρόλεϊ μεταφοράς ισοθερμικών δοχείων 600x2 για GN 2/1

- κατασκευή εξ' ολοκλήρου από ανοξείδωτο χάλυβα AISI 304
- 4 περιστρεφόμενες ρόδες – οι 2 με φρένο

Stainless steel trolley for carrying thermobox containers 600x2 for GN 2/1 containers

- entirely made from stainless steel AISI 304
- 4 swivel wheels – 2 with brakes

THERMOBOX ΙΣΟΘΕΡΜΙΚΑ ΔΟΧΕΙΑ



GN 1/1

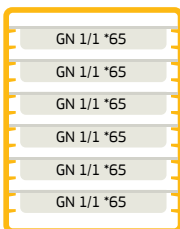
Διπλό κίτρινο ισοθερμικό δοχείο για GN 1/1 με μεντεσέ

- 12 + 12 οδηγοί για λεκάνες GN 1/1
- πόρτες με άνοιγμα 270° με μεντεσέδες και κλείστρο από πολυαμίδιο
- οι πόρτες εύκολα αφαιρούνται για καθαρισμό
- Στεγανή εφαρμογή με λάστιχο σιλικόνης
- 2 ανοξείδωτες χειρολαβές μετακίνησης και από τις 2 πλευρές
- 4 περιστρεφόμενες ρόδες 150x40 mm, οι 2 με φρένο


Double yellow thermobox for GN 1/1 pans with hinged doors

- 12 + 12 shelf positions for GN 1/1 pans
- swing door with 270° opening with polyamide hinges and snap fastener
- the doors can easily be removed for cleaning processes
- hermetic closure using silicone gasket
- stainless steel side handles for transportation on both sides
- 4 swivel wheels 150x40 mm, 2 with brakes

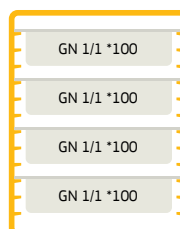
κωδικός code	μοντέλο model	εξ. διαστ. (ΜxΠxΥ) mm ext. dim. (LxWxH) mm	εσ. διαστ. (ΜxΠxΥ) mm int. dim. (LxWxH) mm	χωρητικότητα (L) capacity (L)	βάρος (kg) weight (kg)
1619	THERM600M double	525 x 635 x 140	330 x 520 x 500 x2	86 x 2 Lt	29,3



54 L x 2



57 L x 2



56 L x 2



63 L x 2



53 L x 2



56 L x 2



63 L x 2



56 L x 2

GN 2/1



CONTAINERS ΔΟΧΕΙΑ


Διπλό κίτρινο ισοθερμικό δοχείο για GN 2/1 με μεντεσέ

- 12 + 12 οδηγοί για λεκάνες GN 2/1
- διπλό ισοθερμικό για μεταφορά μεγάλων ποσοτήτων φαγητού.
- για λεκάνες GN 2/1. Με ανοξείδωτες χειρολαβές για εύκολη μετακίνηση.
- πόρτα με άνοιγμα 270°.
- 4 περιστρεφόμενες ρόδες, οι 2 με φρένο


Double yellow thermobox for GN 2/1 with hinged door

- 12+12 shelf positions for GN 2/1 pans
- double box for transporting large quantities of food
- for GN 2/1 containers. Stainless steel handles for easy transport
- door with hinges opening 270°. Door with
- special design for hermetic closure.
- 4 swivel wheels, 2 with brake

κωδικός code	μοντέλο model	εξ. διαστ. (ΜxΠxΥ) mm ext. dim. (LxWxH) mm	εσ. διαστ. (ΜxΠxΥ) mm int. dim. (LxWxH) mm	χωρητικότητα (L) capacity (L)	βάρος (kg) weight (kg)
1615	THERM600x2 DOUBLE	740 x 760 x 1400	535 x 670 x 500 x 2	180 x 2	42



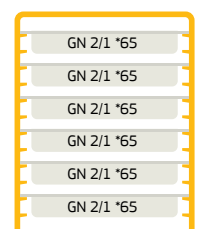
116,5 L x 2




114 L x 2




127,5 L x 2



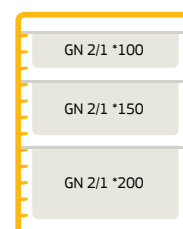
111 L x 2



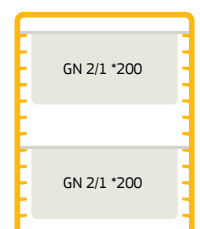
108 L x 2



114,5 L x 2



128,5 L x 2



115 L x 2

ΙΣΟΘΕΡΜΙΚΟΣ ΔΙΣΚΟΣ



Ισοθερμικός δίσκος 6 θέσεων με κλειδαριά Resital61

- κατασκευή από πολυπροπυλένιο PP και εσωτερικά μόνωση από υψηλής πυκνότητας πολυουρεθάνη χωρίς CFC
- Με θέσεις για τοποθέτηση 5 πορσελάνινων ειδών και θήκη για μαχαιροπήρουνα
- Ο σχεδιασμός των χωρισμάτων και η μόνωση δεν επιτρέπει το ένα φαγητό να επηρεάζει τη θερμοκρασία του άλλου
- αντοχή σε θερμοκρασίες από -40 °C έως +100 °C
- με διαφορετικά χρώματα για να ξεχωρίζει το κάτω μέρος με το φαγητό και το καπάκι του δίσκου
- με στρογγυλεμένες ακμές εσωτερικά για εύκολο καθαρισμό - κατάλληλο για πλύσιμο στο πλυντήριο
- με κλειδαριές και στις δύο πλευρές για ασφαλή μετακίνηση
- Υψηλής αντοχής - σπαιβαζόμενα - σε διαστάσεις Ευρονομη
- ιδανικός για χρήση σε νοσοκομεία, κλινικές, ιδρύματα, catering κλπ.
- υποδοχή στο πλάι για ετικέτα με το όνομα του ασθενή ή το περιεχόμενο του δίσκου

- ο δίσκος συμπεριλαμβάνει το πορσελάνινο σερβίτσιο που αποτελείται από:
1 πιάτο βαθύ Ø20cm,
1 πιάτο ρηχό Ø23cm,
1 πιάτο οβάλ 17cm,
1 φλυτζάνι 170 ml
και 1 μπουλ σούπας Ø12cm

κωδικός code	μοντέλο model	διαστ. (ΜxΠxΥ) mm dim. (LxWxH) mm
9150	RES61	530 x 370 x 105

Thermotray with 6 compartments and lock mod. Resital 61

- Produced from PP polypropylene and internally foamed with CFC-free polyurethane
- With sections to put 5 porcelain dishes and a holder for cutlery
- Design of the thermotray and insulation permits warm and chilled food to be served simultaneously without influence each other
- Resistant to temperatures between -40 °C to +100 °C
- Different colors for the bottom and top of the lid
- With rounded edges inside for easy cleaning - suitable for use in the washing machine
- With locks on both sides for safe transportation
- High durability - stackable design - in Euronorm dimensions
- Ideal for use in hospitals, clinics, institutions, caterings etc.
- Side card holder for the menu or for the patient's name

- Thermotray includes a porcelain set of:
1 deep plate Ø20cm,
1 flat plate Ø23cm,
1 oval plate 17cm,
1 cup 170 ml
and 1 soup bowl Ø12cm

κωδικός code	επιπλέον σετ πορσελάνινων ειδών / extra porcelain set
9151	επιπλέον σετ πορσελάνινων ειδών / extra porcelain set

ΙΣΟΘΕΡΜΙΚΟΣ ΔΙΣΚΟΣ



Ισοθερμικός δίσκος 7 θέσεων με κλειδαριά Prestige91

- Κατασκευή από πολυπροπυλένιο PP και εσωτερικά μόνωση από υψηλής πυκνότητας πολυουρεθάνη χωρίς CFC
- Με θέσεις για τοποθέτηση 6 πορσελάνινων ειδών και θήκη για μαχαιροπήρουνα
- Ο σχεδιασμός των χωρισμάτων και η μόνωση δεν επιτρέπει το ένα φαγητό να επηρεάζει τη θερμοκρασία του άλλου
- αντοχή σε θερμοκρασίες από -40 °C έως +100 °C
- με διαφορετικά χρώματα για να ξεχωρίζει το κάτω μέρος με το φαγητό και το καπάκι του δίσκου
- με στρογγυλεμένες ακμές εσωτερικά για εύκολο καθαρισμό - κατάλληλο για πλύσιμο στο πλυντήριο
- με κλειδαριές και στις δύο πλευρές για ασφαλή μετακίνηση
- Υψηλής αντοχής - στοιβαζόμενα - σε διαστάσεις Ευρονομη
- ιδανικός για χρήση σε νοσοκομεία, κλινικές, ιδρύματα, catering κλπ.
- υποδοχή στο πλάι για ετικέτα με το όνομα του ασθενή ή το περιεχόμενο του δίσκου

- ο δίσκος συμπεριλαμβάνει το πορσελάνινο σερβίτιο που αποτελείται από:
1 πιάτο βαθύ Ø23cm,
2 πιάτα οβαλ Ø14cm,
2 πιάτα οβάλ 17cm,
1 φλυτζάνι 170 ml
και 1 μπουλ σούπας Ø12cm

κωδικός code	μοντέλο model	διαστ. (ΜxΠxΥ) mm dim. (LxWxH) mm
9155	PRES91	530 x 370 x 105

Thermotray with 7 compartments and lock mod. Prestige 91

- Produced from PP polypropylene and internally foamed with CFC-free polyurethane
- With sections to put 6 porcelain dishes and a holder for cutlery
- Design of the thermotray and insulation permits warm and chilled food to be served simultaneously without influence each other
- Resistant to temperatures between -40 °C to +100 °C
- Different colors for the bottom and top of the lid
- With rounded edges inside for easy cleaning - suitable for use in the washing machine
- With locks on both sides for safe transportation
- High durability - stackable design - in Euronorm dimensions
- Ideal for use in hospitals, clinics, institutions, caterings etc.
- Side card holder for the menu or for the patient's name

- Thermotray includes a porcelain set of:
1 deep plate Ø23cm,
1 oval plate Ø14cm,
2 oval plates 17cm,
1 cup 170 ml
and 1 soup bowl Ø12cm

κωδικός code	επιπλέον σετ πορσελάνινων ειδών για το δίσκο Prestige
9156	επιπλέον σετ πορσελάνινων ειδών για το δίσκο Prestige



ΛΑΝΤΖΑΚΙΑ
WASH BASINS

ΡΟΥΞΟΥΝΙΑ - ΠΟΔΟΒΑΛΒΙΔΕΣ
SWIVELLING SPOUTS - PEDAL VALVES

ΚΑΤΑΙΩΝΙΣΤΗΡΕΣ
PRE-RINSE UNITS

ΒΡΥΣΕΣ
WATER TAPS

ΚΑΛΥΜΜΑΤΑ ΦΡΕΑΤΙΩΝ
ACCESS COVERS

ΛΙΠΟΣΥΛΛΕΚΤΕΣ
GREASE TRAPS

ΣΙΦΟΝΙΑ ΒΑΡΕΩΣ ΤΥΠΟΥ
SS HEAVY DUTY DRAIN TRAPS

ΑΝΟΞΕΙΔΩΤΑ ΣΙΦΟΝΑΚΙΑ
SS LIGHT DUTY SANITARY DRAINS

ΑΝΟΞΕΙΔΩΤΑ ΚΑΝΑΛΙΑ ΑΠΟΡΡΟΗΣ Π
SS MULTI-CHANNEL DRAINAGE SYSTEM

ΑΝΟΞΕΙΔΩΤΑ ΚΑΝΑΛΙΑ Ω
SS SLOTTED CHANNELS

ΑΝΟΞΕΙΔΩΤΕΣ ΣΧΑΡΕΣ
SS GRATINGS



ΛΑΝΤΖΑΚΙΑ ΕΠΙΔΑΠΕΔΙΑ

Ανοξείδωτο λαντζάκι επιδαπέδιο με ποδοβαλβίδα και κάδο απορριμμάτων

- νιπτήρας από ανοξείδωτο χάλυβα AISI 304 και σώμα από ανοξείδωτο χάλυβα AISI 201
- θερμομικτική ποδοβαλβίδα ½" ζεστού – κρύου νερού
- πλάτη 40mm και γούρνα Ø 350 mm βάρους 120 mm
- Αιωρούμενο καπάκι για να πετιούνται τα σκουπίδια
- Εσωτερικά με ανοξείδωτο κάδο απορριμμάτων 270x120x200 mm που αδειάζει από ανοιγόμενο πορτάκι με ανάκλιση
- Συμπεριλαμβάνει περιστρεφόμενο ρουζούνι Ø20 mm, βαλβίδα με τάπα και όλα τα απαραίτητα εξαρτήματα για τη σύνδεση (παροχή-αποχέτευση)
- Σύμφωνα με τις προδιαγραφές υγιεινής HACCP



Stainless steel floor standing wash basin with foot valve and waste bin

- basin constructed from stainless steel AISI 304 and body from stainless steel AISI 201
- Hot – cold water mixer valve ½"
- backsplash 40mm and basin Ø 350 mm with 120 mm depth
- Swinging lid for disposing garbage
- Equipped with stainless steel bin inside that empties from an opening tilting door
- including swiveling spout Ø20 mm, drainer with plug and all necessary accessories for connection (water supply system - drainage)
- Design in compliance with HACCP certificates

κωδικός code	μοντέλο model	διαστ. (ΜxΠxΥ) mm dim. (LxWxH) mm
4261	HWB-06	400x400x850/1030 (με βρύση) mm

Ανοξείδωτο λαντζάκι επιδαπέδιο με μπουτόν ΜΕ ΧΡΟΝΟΚΑΘΥΣΤΕΡΗΣΗ και κάδο απορριμμάτων

- ½" ζεστού-κρύου νερού με επιπλέον από τα παραπάνω χαρακτηριστικά τη λειτουργία με χρονοκαθυστερήση
- 6 - 8sec ροής ανάλογα την πίεση του νερού

Stainless steel floor standing wash basin with timed flow push button foot valve and waste bin

- Hot – cold water mixer valve ½" with time-controlled mechanism with intervals approx.
- 6 – 8 sec depending on water pressure



κωδικός code	μοντέλο model	διαστ. (ΜxΠxΥ) mm dim. (LxWxH) mm
4262	HWB-07	400x400x850/1030 (με βρύση) mm



Λαντζάκι επιτοίχιο inox, γονατοκίνητο

- εξ' ολοκλήρου ανοξείδωτη κατασκευή AISI 304
- με μηχανισμό γονάτου, βρύση, διανεμητή σαπουνιού, σιφόνι, βαλβίδα, και τάπα
- θερμομικτική 1/2" βαλβίδα ζεστού-κρύου νερού
- πλάτη 370 mm και γούρνα 330x230 mm
- σύμφωνα με τους κανόνες υγιεινής για HACCP

Wall mounted wash basin, knee operated

- entirely made of stainless steel AISI 304
- knee operated wash basin with soap dispenser
- hot-cold water mixing valve, 1/2"
- backsplash 370 mm and sink 330x230 mm
- all accessories included siphon,tap,valve etc.
- design in compliance with HACCP certificates

κωδικός code	μοντέλο model	διαστ. (ΜxΠxΥ) mm dim. (LxWxH) mm
4251	KWMS02CE	400 x 335 x 595

ΕΠΙΤΟΙΧΙΑ

WALL MOUNTED

Λαντζάκι τοίχου inox, γονατοκίνητο με χρονοδιακόπη καθυστέρηση

- εξ' ολοκλήρου ανοξείδωτη κατασκευή AISI 304 με γούρνα Ø350 mm
- ενεργοποιείται με το γόνατο η λειτουργία με χρονοδιακόπη περίπου 8-10 sec ροής ανάλογα την πίεση του νερού
- με περιστρεφόμενη βρύση ύψους 200 mm ζεστού- κρύου νερού 1/2" και σιφόνι Ø40 mm
- σύμφωνα με τους κανόνες υγιεινής για HACCP

Wall mounted wash basin, knee operated timed delay flow valve

- constructed entirely from stainless steel AISI 304 with basin Ø350 mm
- knee operated valve with time-controlled mechanism with intervals approx. 8-10 sec. depending on water pressure
- including swiveling tap 200 mm and syphon Ø40 mm cold and/or hot water connection 1/2"
- design in compliance with HACCP certificates



κωδικός code	μοντέλο model	διαστ. (ΜxΠxΥ) mm dim. (LxWxH) mm
4253	HWB-01	400 x 400 x 345

WASH BASINS ΛΑΝΤΖΑΚΙΑ



Λαντζάκι τοίχου inox με γονατοκίνητο εξωτερικό μηχανισμό και χρονοδιακόπη

- τοποθετείται στον τοίχο εξωτερικά η βαλβίδα και ενεργοποιείται με την κίνηση του μοχλού
- λειτουργία με χρονοδιακόπη περίπου 12 sec ροής ανάλογα την πίεση του νερού
- εξ' ολοκλήρου ανοξείδωτη κατασκευή AISI 304
- με περιστρεφόμενη βρύση 200 mm ζεστού - κρύου 1/2" και σιφόνι
- πλάτη 6 cm (καθρέφτης)
- σύμφωνα με τους κανόνες υγιεινής για HACCP

Wall mounted wash basin, knee operated timed flow valve

- wall mounted valve with lever
- time-controlled mechanism with intervals approx. 12 sec depending on water pressure
- entirely made of stainless steel AISI 304
- including swiveling tap 200 mm, cold and/or hot water connection 1/2"
- backsplash 6 cm
- design in compliance with HACCP certificates

κωδικός code	μοντέλο model	διαστ. (ΜxΠxΥ) mm dim. (LxWxH) mm
4252	KWMS01	380 x 310 x 200

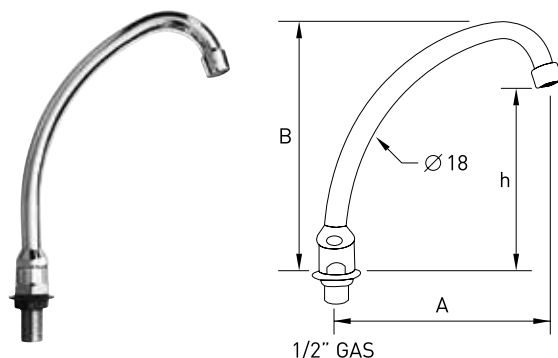
ΠΕΡΙΣΤΡΟΦΙΚΑ ΡΟΥΞΟΥΝΙΑ

Περιστροφικά ρουξούνια θερμοκινetics Ø18 mm κόκκινο Ιταλίας

- 1 οπήs επιτραπέζιο
- περιστροφική λειτουργία

Swivelling spouts with base Ø18 mm red

- single hole deck mounted
- swivelling



κωδικός code	μοντέλο model	A mm	B mm	h mm	σπείρωμα (mm) thread (mm)
4750	R20/40	200	250	190	40
4750.2	R20/50	200	250	190	50
4750.3	R30/40	300	300	230	40

ΠΟΔΟΒΑΛΒΙΔΕΣ

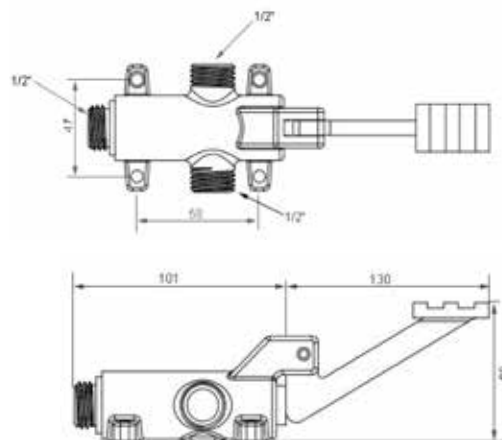


Ποδοβαλβίδα δαπέδου μονή ECO

- Κατασκευή από επιχρωμιωμένο μπρούντζο
- Παρέχει ανάμεικτο νερό (έξοδος 1/2")
- Με 2 εισόδους νερού (κρύο 1/2" – ζεστό 1/2")
- Με πεντάλ ανάμειξης (μεγαλύτερη πίεση οδηγεί σε αύξηση θερμοκρασίας)
- Συμπεριλαμβάνει εξαρτήματα στερέωσης

Single foot operated floor mounted mixing pedal tap

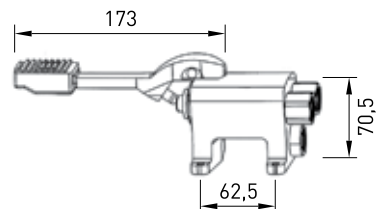
- Constructed from polished chrome plated brass
- Delivers mixed temp. water (outlet G1/2")
- 2 water inlet connections (cold G1/2" – hot G1/2")
- With mixing pedal (higher pressure leads to higher temperature)
- Including floor mounting accessories



κωδικός code	μοντέλο model
4755	ECO

ΠΟΔΟΒΑΛΒΙΔΕΣ

FLOOR PEDAL VALVES



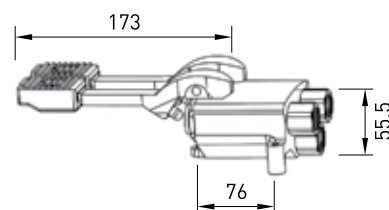

Ποδοβαλβίδα δαπέδου μονή

- κατασκευή από επιχρωμιωμένο μπρούντζο
- παρέχει ανάμεικτο νερό (έξοδος 1/2")
- με 2 εισόδους νερού (κρύο 1/2" - ζεστό 1/2")
- με πεντάλ ανάμειξης
- στιβαρή κατασκευή

Single floor pedal valve

- constructed from polished chrome plated brass
- delivers mixed temp. water (outlet connection G1/2")
- 2 water inlet connections (cold G1/2" - hot G1/2")
- pedal operated progressive mixer
- durable robust construction

κωδικός code	μοντέλο model
4751	SAM-1602



Ποδοβαλβίδα δαπέδου διπλή

- κατασκευή από επιχρωμιωμένο μπρούντζο
- παρέχει κρύο, ζεστό και ανάμεικτο νερό (έξοδος 1/2")
- με 2 εισόδους νερού (κρύο 1/2" - ζεστό 1/2")
- με πεντάλ ανάμειξης
- στιβαρή κατασκευή

Double floor pedal valve

- constructed from polished chrome plated brass
- delivers hot, cold or mixed temp. water (outlet connection G1/2")
- 2 water inlet connections (cold G1/2" - hot G1/2")
- pedal operated progressive mixer
- durable robust construction

κωδικός code	μοντέλο model
4752	SAM-1611



Καταιωνιστήρας επιτραπέζιος

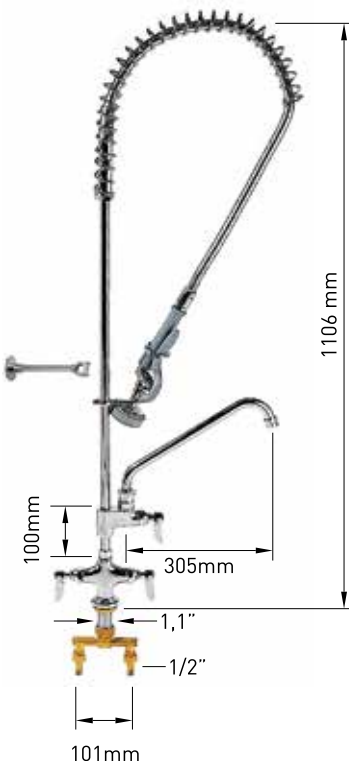
- 1 οπή
- 2 παροχές, ζεστό-κρύο νερό
- περιστροφικό άνοιγμα 3/4

κωδικός code	μοντέλο model
4701	PS 13

Table top pre-rinse unit

- single hole deck mounted
- cold-hot water mixer
- lever handles 3/4 opening

ΚΑΤΑΙΩΝΙΣΤΗΡΕΣ



Καταιωνιστήρας επιτραπέζιος με βρύση

- 1 οπή
- 2 παροχές, ζεστό-κρύο νερό
- περιστροφικό άνοιγμα 3/4

κωδικός code	μοντέλο model
4702	PS 38

Table top pre-rinse unit with add-on faucet

- single hole deck mounted
- cold-hot water mixer
- lever handles 3/4 opening



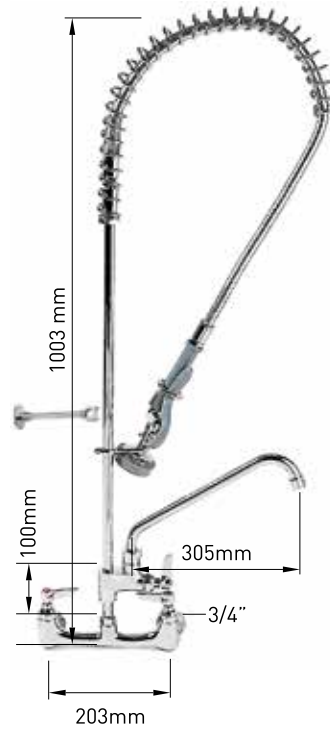
Καταιωνιστήρας επιτοίχιος

Wall mounted pre-rinse unit

- 2 οπών
- 2 παροχές, ζεστό - κρύο νερό
- περιστροφικό άνοιγμα 3/4

- double hole wall mounted
- cold-hot water mixer
- lever handles 3/4 opening

κωδικός code	μοντέλο model
4703	PS 33



Καταιωνιστήρας επιτοίχιος με βρύση

Wall mounted pre-rinse unit with add-on faucet

- 2 οπών
- 2 παροχές, ζεστό - κρύο νερό
- περιστροφικό άνοιγμα 3/4

- double hole wall mounted
- cold-hot water mixer
- lever handles 3/4 opening

κωδικός code	μοντέλο model
4704	PS 18

Ανταλλακτικά για τα μοντέλα PS
Spare parts for PS models



Πιστόλι καταιωνιστήρα
Spray valve

κωδικός code	μοντέλο model
4706	PS 003



Βρύση καταιωνιστήρα
Add-on faucet

κωδικός code	μοντέλο model
4705	PS 004



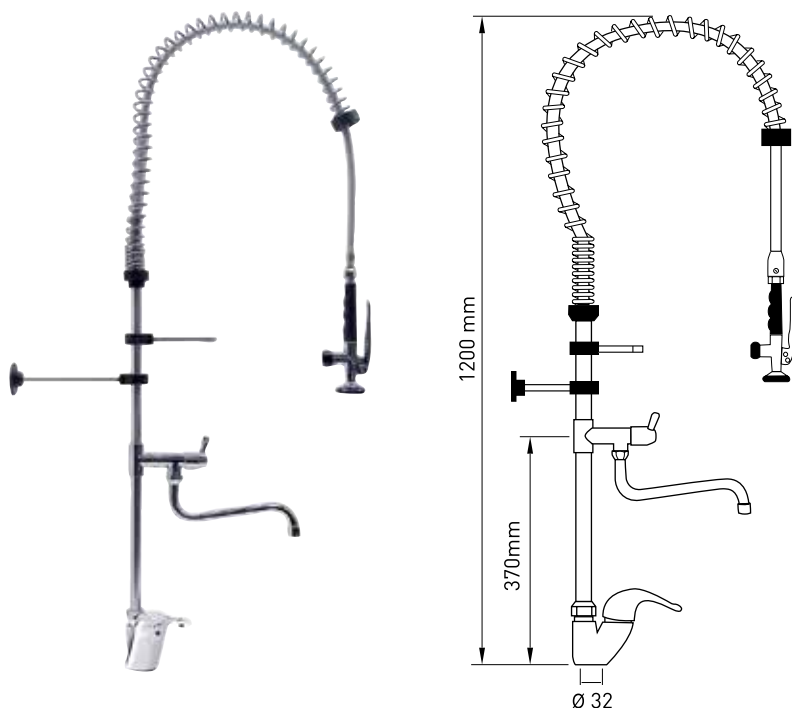
Σπирάλ καταιωνιστήρα
S/S hose with grip

κωδικός code	μοντέλο model	L (mm)
4707	PS 001	95 cm



Ελατήριο καταιωνιστήρα
Spring overhead

κωδικός code	μοντέλο model
4708	PS 002



Καταιωνιστήρας επιτραπέζιος με βρύση, Ιταλίας

- 1 οπή
- 2 παροχές, ζεστό-κρύο νερό
- βρύση με περιστροφικό ρουξούνι και λεβιέ
- αναμεικτική μπαταρία με λεβιέ

κωδικός code	μοντέλο model
4720	BMD

Table top pre-rinse unit with add-on faucet

- single hole deck mounted
- cold-hot water mixer
- faucet with swing nozzle and lever handle
- mixer battery with lever handle

Ανταλλακτικά για το μοντέλο BMD
Spare parts for model BMD



Πιστόλι καταιωνιστήρα
Sprayer valve

κωδικός code	μοντέλο model
4723	RDCPFR



Βάση με βρύση καταιωνιστήρα
Single hole mixer with lever

κωδικός code	μοντέλο model
4724	MFBUC



Σπιράλ καταιωνιστήρα 1/2"
S/S hose for pre-rinse 1/2"

κωδικός code	μοντέλο model	L (mm)
4722	RDFLX0	110 cm



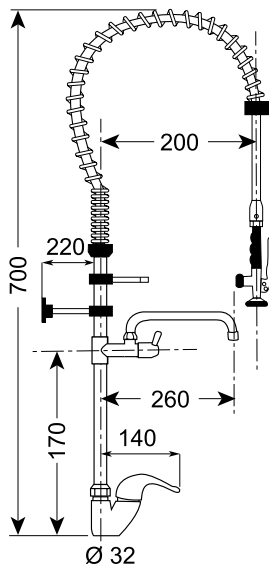
Ελατήριο καταιωνιστήρα
Chrome balancing spring

κωδικός code	μοντέλο model
4725	RDMOLL



Ρουξούνι βρύσης καταιωνιστήρα
S/S hose for pre-rinse 1/2"

κωδικός code	μοντέλο model
4726	SP200B



Καταιωνιστήρας επιτραπέζιος με βρύση κοντός, Ιταλίας

- 1 οπή
- 2 παροχές, ζεστό-κρύο νερό
- βρύση με περιστροφικό ρουξούνι 260 mm και λεβιέ
- αναμεικτική μπαταρία με λεβιέ

κωδικός code	μοντέλο model
4721	BMDM

Table top pre-rinse unit with add-on faucet

- single hole deck mounted
- cold-hot water mixer
- faucet with swing nozzle and lever handle
- mixer battery with lever handle

Ανταλλακτικά για το μοντέλο BMDM
Spare parts for model BMDM



Πιστόλι καταιωνιστήρα
Sprayer valve

κωδικός code	μοντέλο model
4723	RDCPFR



Βάση με βρύση καταιωνιστήρα
Single hole mixer with lever

κωδικός code	μοντέλο model
4724	MFBUC



Σπιράλ καταιωνιστήρα 1/2"
S/S hose for pre-rinse 1/2"

κωδικός code	μοντέλο model	L (mm)
4729	FLX60012FFVIP	60 cm



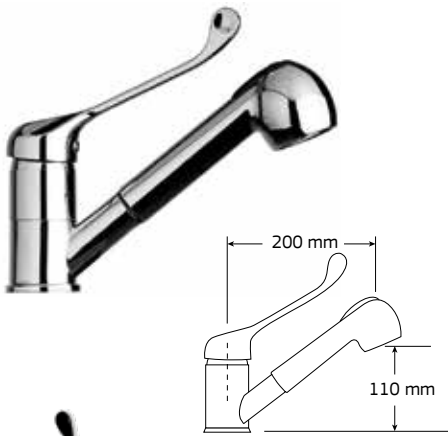
Ελατήριο καταιωνιστήρα
Chrome balancing spring

κωδικός code	μοντέλο model
4728	RDMOLLM



Ρουξούνι βρύσης καταιωνιστήρα
S/S hose for pre-rinse 1/2"

κωδικός code	μοντέλο model
4727	SP200U



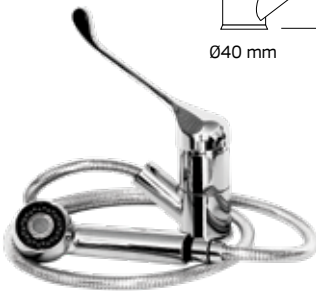
Αναμεικτική μπαταρία με εύκαμπτο σπιράλ

- κατασκευή από επιχρωμιωμένο ορείχαλκο εκτός από το σπιράλ με το ντουζ
- 1 οπή για επιτραπέζια χρήση
- 2 παροχές, ζεστό- κρύο νερό
- περιστρεφόμενη βάση στήριξης του ντουζ
- με σπιράλ μήκους 1,5 μέτρου
- μηχανισμός βρύσης κεραμικός με επένδυση από ορείχαλκο
- σωλήνες σύνδεσης μήκους 50 cm με εξάρτημα σύνδεση

Sanitary mixer tap and long lever

- chrome plated brass except from the flexible shower hose
- single hole deck mounted
- cold-hot water mixer
- 1,5 m flexible hose with sprayer valve
- faucet with swivel base also keeping the flexible hose mounted
- including ceramic quality cartridge
- including 50 cm flexible hoses G1/2" with connection tool

κωδικός code	μοντέλο model
4771	HY3303



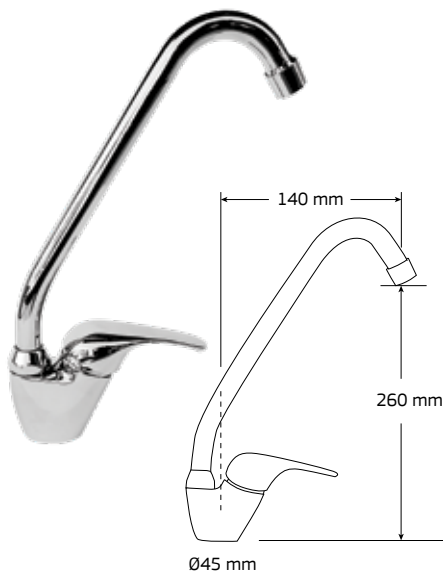
Αναμεικτική μπαταρία με λεβιέ μεγάλου ύψους

- κατασκευή από επιχρωμιωμένο ορείχαλκο
- 1 οπή για επιτραπέζια χρήση
- 2 παροχές, ζεστό- κρύο νερό
- βρύση με περιστροφικό ρουζούνι
- μηχανισμός βρύσης κεραμικός με επένδυση από ορείχαλκο
- σωλήνες σύνδεσης μήκους 50 cm με εξάρτημα σύνδεση

Sanitary water tap with long lever for professional use

- chrome plated brass
- single hole deck mounted
- cold-hot water mixer
- faucet with swivel spout
- including ceramic quality cartridge
- including 50 cm flexible hoses G1/2" with connection tool

κωδικός code	μοντέλο model
4770	HY3302



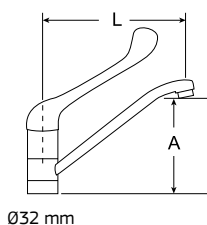
Αναμεικτική μπαταρία με λεβιέ μεγάλου ύψους

- κατασκευή από ανοξείδωτο χάλυβα 304 και ορείχαλκο
- 1 οπή για επιτραπέζια χρήση
- 2 παροχές, ζεστό- κρύο νερό
- βρύση με περιστροφικό ρουζούνι
- μηχανισμός βρύσης κεραμικός με επένδυση από ορείχαλκο
- σωλήνες σύνδεσης μήκους 50 cm με εξάρτημα σύνδεση

30cm high water tap with lever for professional use

- stainless steel 304 and brass
- single hole deck mounted
- cold-hot water mixer
- faucet with swivel spout and lever handle
- including ceramic quality cartridge
- including 50 cm flexible hoses G1/2" with connection tool

κωδικός code	μοντέλο model
4772	HY3387



Υγειονομική βρύση με μακρύ λεβιέ για επαγγελματική χρήση, Ιταλίας

- με επιχρωμιωμένο μακρύ λεβιέ
- 1 οπή για επιτραπέζια χρήση
- 2 παροχές, ζεστό- κρύο νερό
- αναμεικτική μπαταρία με λεβιέ αγκώνα
- βρύση με περιστροφικό ρουζούνι

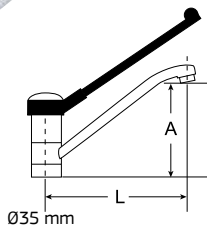
Sanitary water tap with long lever for professional use

- with long chrome plated lever
- single hole deck mounted
- cold-hot water mixer
- mixer battery with elbow lever handle
- faucet with swing spout

κωδικός code	μοντέλο model	L (mm)	A (mm)
4730	BLS2	220	120
4731	BLS3	300	130

WATER TAPS

ΒΡΥΣΕΣ



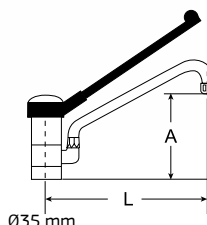
Υγειονομική βρύση με μακρύ λεβιέ για επαγγελματική χρήση, Ιταλίας

- με μαύρο ABS μακρύ λεβιέ
- 1 οπή για επιτραπέζια χρήση
- 2 παροχές, ζεστό- κρύο νερό
- αναμεικτική μπαταρία με λεβιέ αγκώνα
- βρύση με περιστροφικό ρουζούνι

Sanitary water tap with long lever for professional use

- with long black ABS lever
- single hole deck mounted
- cold-hot water mixer
- mixer battery with elbow lever handle
- faucet with swing spout

κωδικός code	μοντέλο model	L (mm)	A (mm)
4735	BNS2	220	120
4736	BNS3	300	130



Υγειονομική βρύση με μακρύ λεβιέ για επαγγελματική χρήση, Ιταλίας

- με μαύρο ABS μακρύ λεβιέ
- 1 οπή για επιτραπέζια χρήση
- 2 παροχές, ζεστό- κρύο νερό
- αναμεικτική μπαταρία με λεβιέ αγκώνα
- βρύση με περιστροφικό ρουζούνι

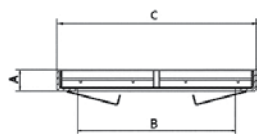
Sanitary water tap with long lever for professional use

- with long black ABS lever
- single hole deck mounted
- cold-hot water mixer
- mixer battery with elbow lever handle
- faucet with swing spout

κωδικός code	μοντέλο model	L (mm)	A (mm)
4740	BL4020	200	180
4741	BL4025	250	210
4742	BL4030	300	240

ACCESS COVERS

ΚΑΛΥΜΜΑΤΑ ΦΡΕΑΤΙΩΝ



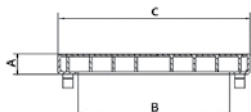

Ανοξείδωτα καλύμματα φρεατίων επιγεμιζόμενα

Εξ' ολοκλήρου ανοξείδωτη κατασκευή **AISI 304** - 2 τεμαχίων.
Με καπάκι με χοντρό πλέγμα για οπλισμό του σκυροδέματος και με βάση-πλαίσιο που αφήνει το άνοιγμα Β.
Στο κέντρο βίδα άλλης στερεοποίησης - στεγανοποίησης.
Μπορεί να δεχτεί ευρεία ποικιλία υλικών δαπέδου συμπεριλαμβανομένων κεραμικών πλακιδίων, σκυρόδεμα C35/C45, μωσαϊκό κ.α.
Με 4 αγκύρια στις γωνίες του πλαισίου για μεγαλύτερη σταθερότητα κατά τον εγκιβωτισμό στο σκυρόδεμα.
Τα καλύμματα είναι κλάσης B125 (έως 125 KN) και κατασκευασμένα σύμφωνα με τα ευρωπαϊκά πρότυπα **EN 1253-4** και **EN 124**.

Stainless steel concrete filling access covers

Manufactured entirely from stainless steel **AISI 304** in 2 pieces.
Top cover contains welded wire netting to ensure a stable structure.
Access cover locked with 1 allen screw in the center that can also be used for lifting.
They can accept a wide variety of flooring materials including ceramic tiles, cement C35/C45 etc.
4 corner anchor system underneath the frame for greater stability in concrete.
The covers are class B125 (up to 125 kN) and manufactured in accordance with European standards **EN 1253-4** and **EN 124**.

κωδικός code	μοντέλο model	A mm	A1 (γεμίματος) (filling area)	B∅ mm	C∅ mm	σημειακό φορτίο (kg) σε 100x100 mm concentrated load (kg)
8611	CMCONTR300	40	30	300	380	6000
8612	CMCONTR400	50	40	400	500	6000
8613	CMCONTR500	60	50	500	620	5000
8614	CMCONTR600	60	50	600	720	4000



Ανοξείδωτα καλύμματα φρεατίων

Εξ' ολοκλήρου ανοξείδωτη κατασκευή **AISI 304** - 2 τεμαχίων.
Με ενισχυμένο καπάκι με χοντρές νευρώσεις για μέγιστη αντοχή σε φορτία και βάση-πλαίσιο που αφήνει το άνοιγμα Β.
Στο κέντρο βίδα άλλης στερεοποίησης στεγανοποίησης.
Με 4 αγκύρια στις γωνίες του πλαισίου για μεγαλύτερη σταθερότητα κατά τον εγκιβωτισμό στο σκυρόδεμα.
Τα καλύμματα είναι κλάσης B125 (έως 125 KN) και κατασκευασμένα σύμφωνα με τα ευρωπαϊκά πρότυπα **EN 1253-4** και **EN 124**.

Stainless steel solid top access covers

Manufactured entirely from stainless steel **AISI 304** in 2 pieces.
Top cover contains welded reinforcements underneath so as to achieve greater load capacity.
Access cover locked with 1 allen screw in the center that can also be used for lifting.
4 corner anchor system underneath the frame for greater stability in concrete.
The covers are class B125 (up to 125 kN) and manufactured in accordance with European standards **EN 1253-4** and **EN 124**.

κωδικός code	μοντέλο model	A mm	B∅ mm	C∅ mm	σημειακό φορτίο (kg) σε 100x100 mm concentrated load (kg)
8621	PCCONTR300	40	300	380	8000
8622	PCCONTR400	50	400	500	6000
8623	PCCONTR500	60	500	620	5000
8624	PCCONTR600	60	600	720	4000


ΛΙΠΟΣΥΛΛΕΚΤΕΣ

• Ο λιποσυλλέκτης κατασκευάζεται εξ' ολοκλήρου από ανοξείδωτο χάλυβα AISI 304.

• Τοποθετείται κάτω ή **δίπλα από την λάτζα και τα πλυντήρια**, για τον διαχωρισμό λαδιών-λίπους και υπολειμμάτων τροφής και χρησιμοποιείται για να μην μπλοκάρει το κεντρικό σύστημα αποχέτευσης. Χωρίζεται σε ανεξάρτητους χώρους μέσω των ειδικών διαχωρισμάτων. Με το **σύστημα τριπλού φίλτραρίσματος** που διαθέτει ο λιποσυλλέκτης αρχικά και με την είσοδο των υγρών αποβλήτων στον αρχικό θάλαμο περισυλλέγονται και αφαιρούνται μέσω του καλαθιού τα στερεά απόβλητα. Στη συνέχεια τ' απόβλητα ρέουν στον κεντρικό θάλαμο όπου πραγματοποιείται ο διαχωρισμός και η συγκέντρωση των λιπών. Τα λίπη και τα έλαια αφαιρούνται μέσω της βάνας που υπάρχει στα πλαϊνά τοιχώματα του λιποσυλλέκτη για απευθείας **συλλογή, αποθήκευση και αποστολή σε ανακύκλωση των χρησιμοποιουμένων ελαίων**. Τέλος τα καθαρά ύδατα κατευθύνονται προς στον τελευταίο θάλαμο απ' όπου και εξέρχονται μέσω του αγωγού προς την αποχέτευση. Πλήρης καθαρισμός και έλεγχος επιτυγχάνεται από το καπάκι με τακτική συντήρηση.

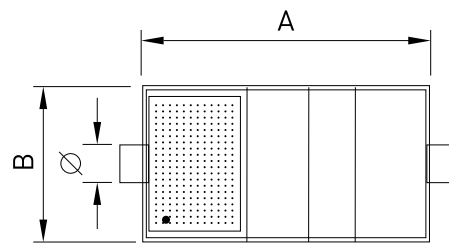
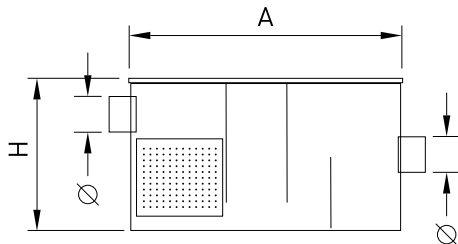
• Made entirely from stainless steel AISI 304.

• The grease trap is placed **under or next to the sink and laundry machine** for the separation of fat,oils and grease from food (FOG's) and is used to avoid blockage of the central sewage system. It is divided into independent spaces through baffle plates. With the **triple filtration system** that it has the grease trap initially collects and removes solid waste through the basket as the inflow of wastewater from the sink enters the grease trap's first chamber. Then the waste flows to the central chamber where the separation and collection of fats takes place. Fats and oils are removed through the valve on the side wall of the grease trap for **direct collection, storage and recycling of used oils**. Finally, the clear water flows to the last chamber, from where it exits through the pipeline to the central sewage system. Cleaning and control of the system is achieved through maintenance from the top lid on regular basis.



Ανοξείδωτος λιποσυλλέκτης 30 λίτρων με καλάθι και βάνα
Stainless steel grease trap 30 L capacity with basket and oil tap

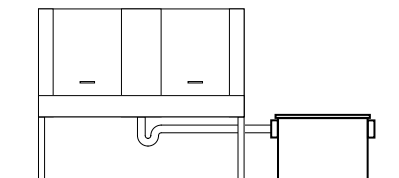
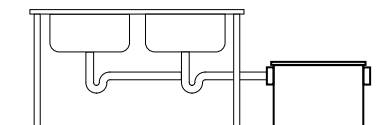
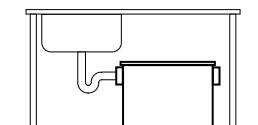
Ανοξείδωτος λιποσυλλέκτης 100 λίτρων με καλάθι και βάνα
Stainless steel grease trap 100 L capacity with basket and oil tap



κωδικός code	μοντέλο model	ροή (lt/s) flow (lt/s)	A mm	B mm	H mm	Ø mm
9072	4525	1	457	256	251	63,5

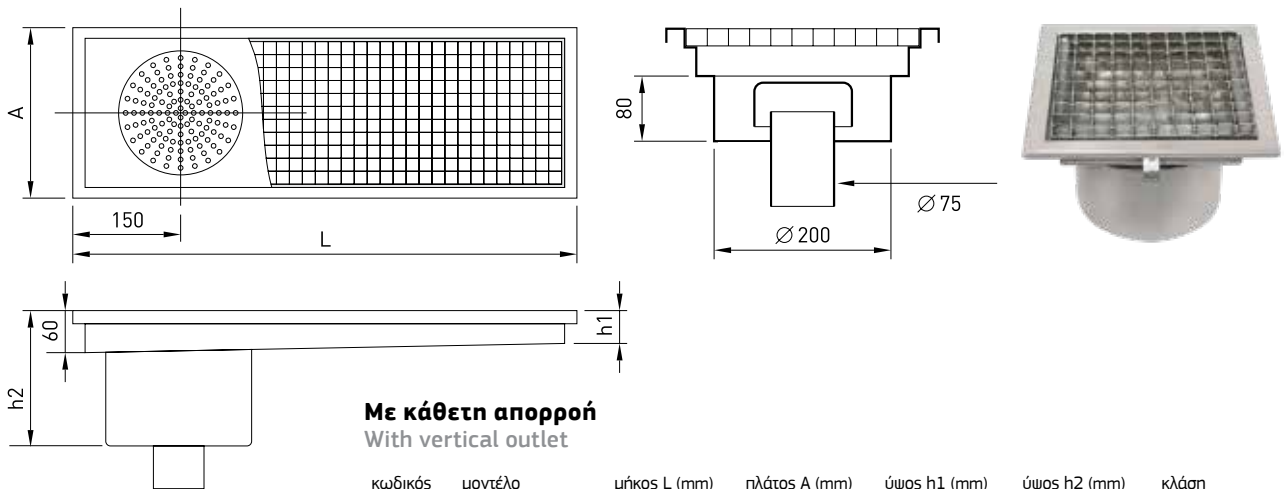
κωδικός code	μοντέλο model	ροή (lt/s) flow (lt/s)	A mm	B mm	H mm	Ø mm
9073	6545	2	663	461	331	120

Τρόποι εγκατάστασης Installation options



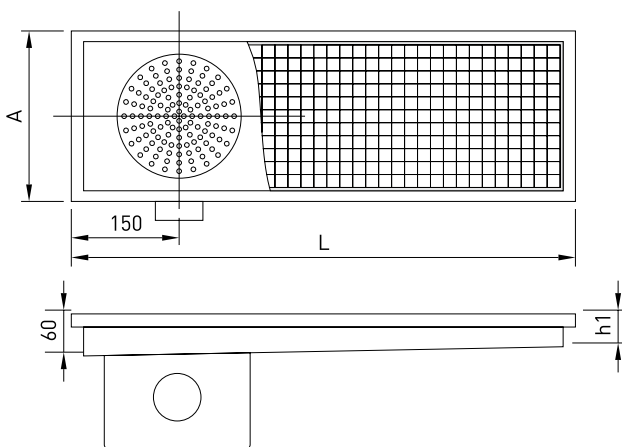
STAINLESS STEEL OLSA CHANNELS

ΑΝΟΞΕΙΔΩΤΑ ΚΑΝΑΛΙΑ OLSA



Με κάθετη απορροή With vertical outlet

κωδικός code	μοντέλο model	μήκος L (mm) length L (mm)	πλάτος A (mm) width A (mm)	ύψος h1 (mm) height h1 (mm)	ύψος h2 (mm) height h2 (mm)	κλάση class
80152	OLSA3031K	300	300	55	135	A15
80153	OLSA9531K	950	300	55	135	A15
80125	OLSA21031K	2100	300	55	135	A15
80126	OLSA30031K	3000	300	55	135	A15



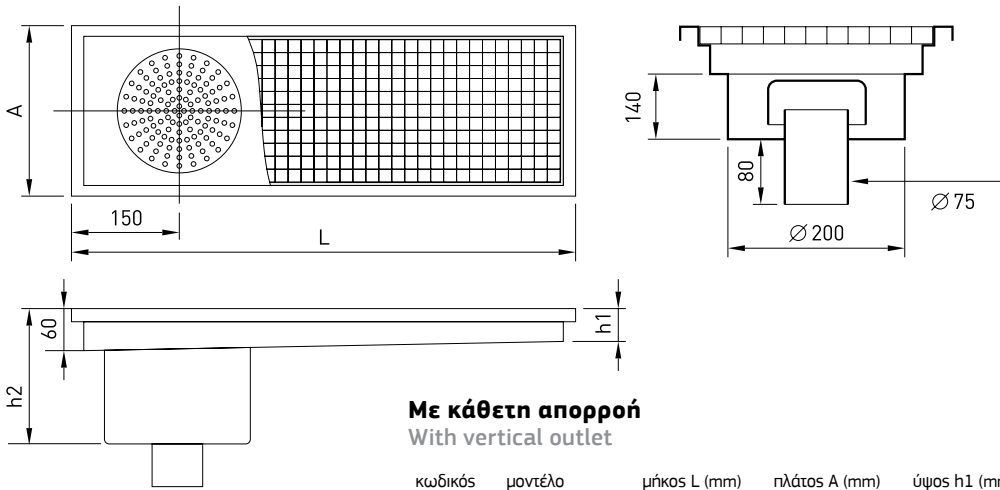
Με οριζόντια απορροή With horizontal outlet



κωδικός code	μοντέλο model	μήκος L (mm) length L (mm)	πλάτος A (mm) width A (mm)	ύψος h1 (mm) height h1 (mm)	ύψος h2 (mm) height h2 (mm)	κλάση class
80100	OLSA3031L	300	300	55	135	A15
80101	OLSA9531L	950	300	55	135	A15
80108	OLSA21031L	2100	300	55	135	A15
80110	OLSA30031L	3000	300	55	135	A15

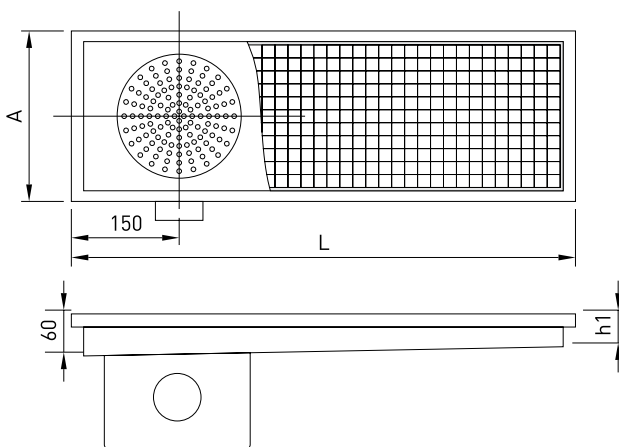
Κατασκευάζεται εξ' ολοκλήρου από ανοξείδωτο χάλυβα AISI 304.
 Το κανάλι με συνεχή κλίση 0,5% (5 mm βάθος για κάθε μέτρο κατασκευής).
 Περιλαμβάνει κυλινδρικό σιφόνι Ø200 mm με φίλτρο υπολειμμάτων και οριζόντια ή κάθετη έξοδο Ø50 ή Ø75mm..
 Περιλαμβάνει ανοξείδωτη αντιολισθηρή σχάρα με πλέξη 25x25 mm κλάσης A15 πεζών.
 Ιδανικό σε περιπτώσεις περιορισμένου βάθους, για ανακατασκευές, επιδιορθώσεις, ανακαινίσεις σύμφωνα με τους κανονισμούς υγιεινής σε επαγγελματικές κουζίνες, λάντζες και χώρους πλυντηρίων.

Manufactured entirely from stainless steel AISI 304.
 The channel with internal inclination 0.5% (5 mm depth per meter).
 Includes cylindrical drain trap Ø200 mm with debris sieve and horizontal or vertical outlet Ø50 or Ø75mm..
 On top with slip resistant mesh grating (25x25 mm) and for load class A15 (pedestrians).
 Ideal in cases of limited depth for reconstructions, repairing, renovations.
 According to hygiene standards in professional kitchens, sink units and laundry areas.

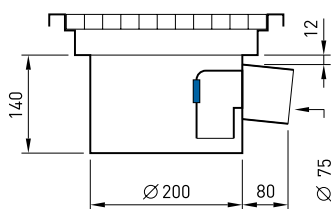


Με κάθετη απορροή
 With vertical outlet

κωδικός code	μοντέλο model	μήκος L (mm) length L (mm)	πλάτος A (mm) width A (mm)	ύψος h1 (mm) height h1 (mm)	ύψος h2 (mm) height h2 (mm)	κλάση class
8007	OLSA303K	300	300	55	200	A15
8003	OLSA953K	950	300	55	200	A15
8043	OLSA2103K	2100	300	55	200	A15
8045	OLSA3003K	3000	300	55	200	A15



Με οριζόντια απορροή
 With horizontal outlet



κωδικός code	μοντέλο model	μήκος L (mm) length L (mm)	πλάτος A (mm) width A (mm)	ύψος h1 (mm) height h1 (mm)	ύψος h2 (mm) height h2 (mm)	κλάση class
8005	OLSA303L	300	300	55	200	A15
8013	OLSA953L	950	300	55	200	A15
8015	OLSA2103L	2100	300	55	200	A15
8022	OLSA3003L	3000	300	55	200	A15

SS HEAVY DUTY DRAIN TRAPS

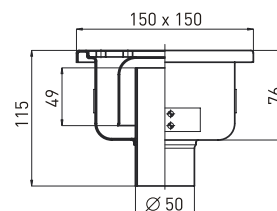
ΣΙΦΟΝΙΑ ΒΑΡΕΩΣ ΤΥΠΟΥ

VERTICAL OUTLET

ΚΑΘΕΤΗ ΑΠΟΡΡΟΗ



CMC1550N



κωδικός code	μοντέλο model	διαστ. (ΜxΠxΥ) mm dim. (LxWxH) mm	έξοδος Ø (mm) outlet Ø (mm)	ροή (L/s) flow (L/s)	σημειακό φορτίο (Kg) concentrated load (Kg)	κλάση class
8360	CMC1550N	150 x 150 x 76/115	50	0,50	330	L15



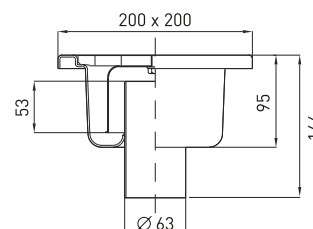
CMC2063LEG



CMC2063



CMC2063RSF+C



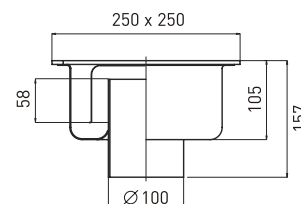
κωδικός code	μοντέλο model	διαστ. (ΜxΠxΥ) mm dim. (LxWxH) mm	έξοδος Ø (mm) outlet Ø (mm)	ροή (L/s) flow (L/s)	σημειακό φορτίο (Kg) concentrated load (Kg)	κλάση class
8361	CMC2063LEG	200 x 200 x 95/146	63	0,75	180	K3
8362	CMC2063	200 x 200 x 95/146	63	0,75	1900	B125
8366	CMC2063RSF+C	200 x 200 x 95/146	63	0,75	4900	E600



CMC25100



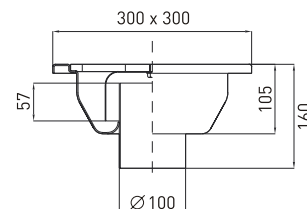
CMC25100R



κωδικός code	μοντέλο model	διαστ. (ΜxΠxΥ) mm dim. (LxWxH) mm	έξοδος Ø (mm) outlet Ø (mm)	ροή (L/s) flow (L/s)	σημειακό φορτίο (Kg) concentrated load (Kg)	κλάση class
8363	CMC25100	250 x 250 x 105/157	100	2,00	200	L15
8364	CMC25100R	250 x 250 x 105/157	100	2,00	1300	B125



CMC30100



κωδικός code	μοντέλο model	διαστ. (ΜxΠxΥ) mm dim. (LxWxH) mm	έξοδος Ø (mm) outlet Ø (mm)	ροή (L/s) flow (L/s)	σημειακό φορτίο (Kg) concentrated load (Kg)	κλάση class
8365	CMC30100	300 x 300 x 105/160	100	2,00	700	M125

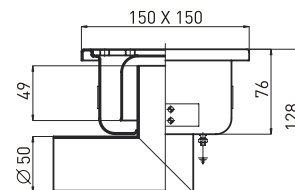
Κατασκευάζονται εξ ολοκλήρου από ανοξείδωτο χάλυβα AISI 304. Με κυλινδρικό σώμα για λόγους υγιεινής και ανοξείδωτο διάτρητο φίλτρο. Με διαφορετικά καπάκια πετυχαίνουμε διαφορετικές κλάσεις φορτίων σύμφωνα με τους ευρωπαϊκούς κανονισμούς EN 1253 και EN 124. Η σταθερή στάθμη του νερού ορισμένου ύψους λειτουργεί ως οσμοπαγίδα και εντομοπαγίδα. Ιδανικά για βιομηχανίες επεξεργασίας τροφίμων, φαρμακοβιομηχανίες, εργαστήρια, βιομηχανίες καλλυντικών, επαγγελματικές κουζίνες κ.α.

Manufactured entirely from stainless steel AISI 304. Rounded bowl body for hygienic reasons and including sediment basket. With different top caps, different load classes can be achieved in accordance to the European norms EN 1253 and EN 124. The constant water level at a certain height functions as an odor and insect trap. Ideal for food processing industries, pharmaceuticals and laboratories, cosmetic industries, professional kitchens for restaurants, hotels etc.

HORIZONTAL OUTLET ΟΡΙΖΟΝΤΙΑ ΑΠΟΡΡΟΗ



CMC1550NZ



κωδικός code	μοντέλο model	διαστ. (ΜxΠxΥ) mm dim. (LxWxH) mm	έξοδος Ø (mm) outlet Ø (mm)	ροή (L/s) flow (L/s)	σημειακό φορτίο (Kg) concentrated load (Kg)	κλάση class
8380	CMC1550NZ	150 x 150 x 76/127	50	0,50	330	L15



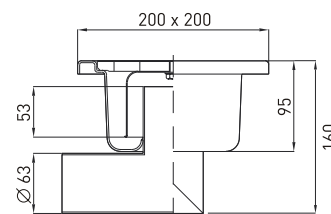
CMC2063ZLEG



CMC2063Z



CMC2063ZRSF+C



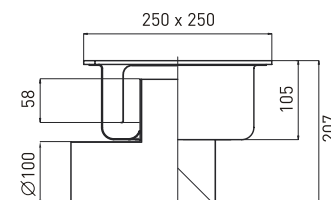
κωδικός code	μοντέλο model	διαστ. (ΜxΠxΥ) mm dim. (LxWxH) mm	έξοδος Ø (mm) outlet Ø (mm)	ροή (L/s) flow (L/s)	σημειακό φορτίο (Kg) concentrated load (Kg)	κλάση class
8381	CMC2063ZLEG	200 x 200 x 95/160	63	0,75	180	K3
8382	CMC2063Z	200 x 200 x 95/160	63	0,75	1900	B125
8386	CMC2063ZRSF+C	200 x 200 x 95/160	63	0,75	4900	E600



CMC25100Z



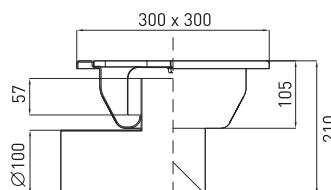
CMC25100ZR




κωδικός code	μοντέλο model	διαστ. (ΜxΠxΥ) mm dim. (LxWxH) mm	έξοδος Ø (mm) outlet Ø (mm)	ροή (L/s) flow (L/s)	σημειακό φορτίο (Kg) concentrated load (Kg)	κλάση class
8383	CMC25100Z	250 x 250 x 105/207	100	2,00	200	L15
8384	CMC25100ZR	250 x 250 x 105/207	100	2,00	1300	B125



CMC30100Z

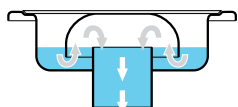


κωδικός code	μοντέλο model	διαστ. (ΜxΠxΥ) mm dim. (LxWxH) mm	έξοδος Ø (mm) outlet Ø (mm)	ροή (L/s) flow (L/s)	σημειακό φορτίο (Kg) concentrated load (Kg)	κλάση class
8385	CMC30100Z	300 x 300 x 105/210	100	2,00	700	M125



SANITARY DRAINS

ΑΝΟΞΕΙΔΩΤΑ ΣΙΦΟΝΑΚΙΑ



Κατασκευάζονται εξ' ολοκλήρου από **ανοξείδωτο χάλυβα AISI 304**.

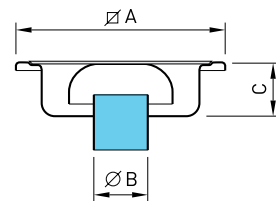
Η σταθερή στάθμη του νερού ορισμένου ύψους λειτουργεί ως **οσμοπαγίδα** και **εντομοπαγίδα**.

Ιδανικά για αρχιτεκτονικές εφαρμογές, αποδυτήρια, πισίνες, εργαστήρια χημικών και φαρμακευτικών προϊόντων, γυμναστήρια, χώρους πλύσης, κ.α.

Manufactured entirely from **stainless steel AISI 304**.

The constant water level at a certain height functions as an **odor and insect trap**.

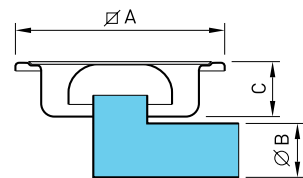
Ideal for architectural applications, locker rooms, swimming pools, gymnasiums, food preparation areas, chemical and pharmaceutical laboratories etc.



Σιφονάκια με κάθετη απορροή

Light duty drains with vertical outlet

κωδικός code	μοντέλο model	A mm	B mm	C mm	βάρος (kg) weight (kg)	ροή (L/s) flow (L/s)
8351	RFX 100	100 x 100	DN 32	40	0,32	0,30
8352	RFX 150	150 x 150	DN 40	40	0,65	0,50
8353	RFX 200	200 x 200	DN 50	40	1,16	0,80



Σιφονάκια με οριζόντια απορροή

Light duty drains with horizontal outlet

κωδικός code	μοντέλο model	A mm	B mm	C mm	βάρος (kg) weight (kg)	ροή (L/s) flow (L/s)
8354	RFX 100L	100 x 100	DN 32	40	0,35	0,33
8355	RFX 150L	150 x 150	DN 40	40	0,72	0,50
8356	RFX 200L	200 x 200	DN 50	40	1,38	0,80

SLOTTED CHANNELS Ω

ΑΝΟΞΕΙΔΩΤΑ ΚΑΝΑΛΙΑ Ω

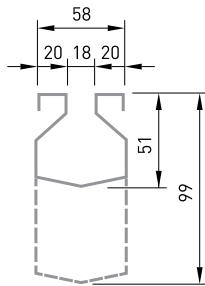
Βαρέως τύπου (πάχος 2 mm)

Για την απορροή υγρών αποβλήτων (1,2-2,5 L/s) που δεν περιέχουν πολλά στερεά.
Κατασκευάζονται εξ' ολοκλήρου από ανοξείδωτο χάλυβα AISI 304 πάχους 2mm. Με **συνεχή κλίση** εσωτερικά 0,4 % (4 mm βάθος για κάθε μέτρο κατασκευής). Έως **12 συνεχόμενα μέτρα**. Η συναρμολόγηση των 3μετρων κομματιών γίνεται βιδώνοντας τις φλάντζες με ανοξείδωτες βίδες χρησιμοποιώντας ως ενδιάμεσο ελαστικό σύνδεσμο, φλάντζα **ελαστικής σιλικόνης 2 mm**. Ιδανικά για οινοποιεία, ζυθοποιεία, τυροκομεία, ελαιουργίες κ.α Σύμφωνα με τους πιο αυστηρούς κανόνες υγιεινής **HACCP, ISO 22000**.

Heavy duty type (ss thickness 2mm)

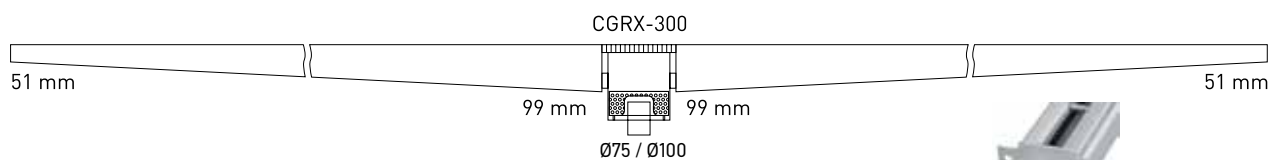
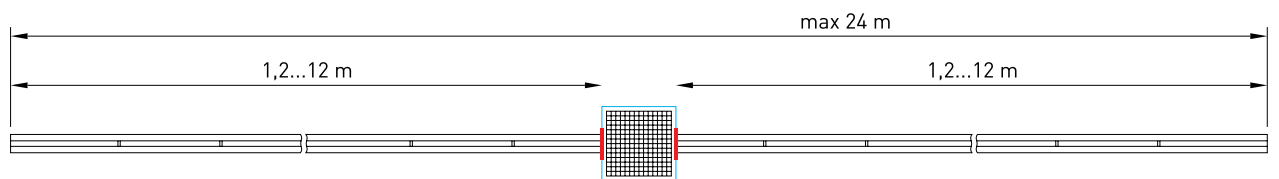
For effective wastewater interception and conveyance (1,2-2,5 L/s) for low volumes of fluid without significant food debris. Constructed from stainless steel AISI 304 of 2 mm thickness. With internal gradient 0,4% (4 mm depth per construction meter). Up to **12 m continuous length**. The assembly of the 3 m modular channels occurs by screwing the flanges with stainless screws using a flexible silicone flange 2 mm to ensure water-tightness. Ideal for wineries, breweries, oil, cheese and dairy industries etc. Complies to the strictest hygienic directives **HACCP, ISO 22000**.

Οι τιμές προς το παρόν διαμορφώνονται ανάλογα με το έργο και τη μελέτη τη συγκεκριμένη χρονική στιγμή. Παρακαλώ ζητήστε μας προσφορά.



κωδικός code	μοντέλο model	μήκος (m) length (m)
-----------------	------------------	-------------------------

8200	FA-0.5	0,5
8201	FA-1	1
8202	FA-1.5	1,5
8203	FA-2	2
8204	FA-2.5	2,5
8205	FA-3	3
8206	FB-3	3
8207	FC-3	3
8208	FD-3	3



MULTICHANNEL DRAINAGE SYSTEM

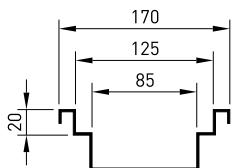
ΑΝΟΞΕΙΩΤΑ ΚΑΝΑΛΙΑ ΑΠΟΡΡΟΗΣ Π STAINLESS STEEL MULTI CHANNEL DRAINAGE SYSTEM

Βαρέως τύπου (πάχος 2 mm)

Για την απορροή μεγάλων ποσοτήτων υγρών αποβλήτων (1,2-6,7 L/s) με περιεκτικότητα και σε στερεά.
Κατασκευάζονται εξ' ολοκλήρου από ανοξείδωτο χάλυβα AISI 304 πάχους 2 mm. Ιδανικό για βιομηχανίες τροφίμων, επ. κουζίνες, catering κ.α Με **συνεχή κλίση** εσωτερικά 0,4% (4 mm βάθος ανά μέτρο κατασκευής). Έως **24 συνεχόμενα μέτρα**. Η συναρμολόγηση των 3m μετρων κομματιών γίνεται βιδώνοντας τις φλάντζες με ανοξείδωτες βίδες χρησιμοποιώντας ως ενδιάμεσο ελαστικό σύνδεσμο, φλάντζα **ελαστικής σιλικόνης 2 mm**. Σύμφωνα με τους πιο αυστηρούς κανόνες υγιεινής **HACCP, ISO 22000**.

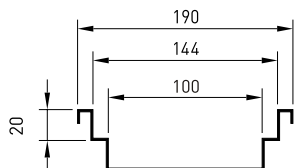
Heavy duty type (ss thickness 2 mm)

For large amount of wastewater outlets (1,2-6,7 L/s) including food debris.
Constructed entirely from stainless steel AISI 304 of 2 mm thickness ideal for professional applications such as (prof. kitchens, caterings etc). Constructed with **build-in slope** 0,4% (4 mm depth per meter). Up to **24 m continuous length**. The assembly of the 3m modular channels occurs by screwing the flanges with stainless screws using in the middle a **flexible silicone flange** 2 mm to ensure water-tightness. Complies to the strictest hygienic directives HACCP, ISO 22000.



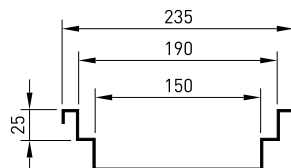
Κανάλι SP - No. 125
Channel SP - No. 125

κωδικός code	μοντέλο-μήκος (m) model-length (m)
8050	SPA-0.5
8051	SPA-1
8052	SPA-1.5
8053	SPA-2
8054	SPA-2.5
8055	SPA-3
8061	SPB-3
8067	SPC-3
8072	SPD-3
8078	SPE-3
8084	SPF-3
8090	SPG-3
8096	SPH-3



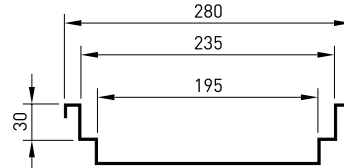
Κανάλι NP - No. 144
Channel NP - No. 144

κωδικός code	μοντέλο-μήκος (m) model-length (m)
8550	NPA-0.5
8551	NPA-1
8552	NPA-1.5
8553	NPA-2
8554	NPA-2.5
8555	NPA-3
8556	NPB-3
8557	NPC-3
8558	NPD-3
8559	NPE-3
8560	NPF-3
8561	NPG-3
8562	NPH-3



Κανάλι MP - No. 190
Channel MP - No. 190

κωδικός code	μοντέλο-μήκος (m) model-length (m)
8100	MPA-0.5
8101	MPA-1
8102	MPA-1.5
8103	MPA-2
8104	MPA-2.5
8105	MPA-3
8111	MPB-3
8117	MPC-3
8122	MPD-3
8128	MPE-3
8134	MPF-3
8140	MPG-3
8146	MPH-3

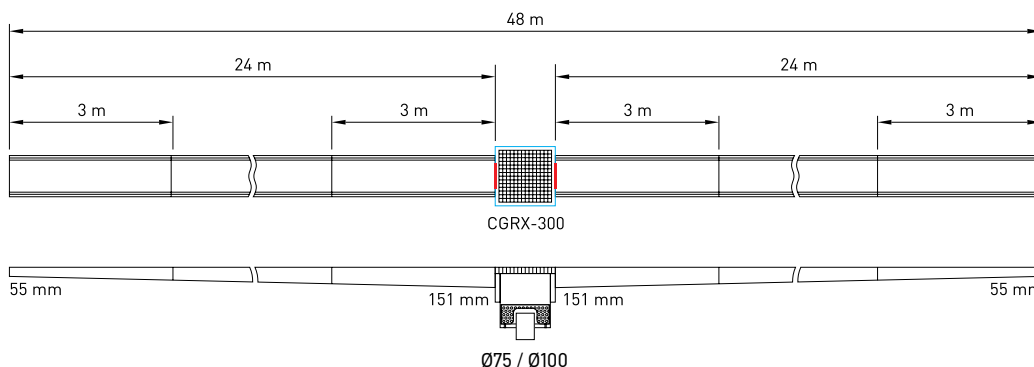


Κανάλι LP - No. 235
Channel LP - No. 235

κωδικός code	μοντέλο-μήκος (m) model-length (m)
8150	LPA-0.5
8151	LPA-1
8152	LPA-1.5
8153	LPA-2
8154	LPA-2.5
8155	LPA-3
8161	LPB-3
8167	LPC-3
8172	LPD-3
8178	LPE-3
8184	LPF-3
8190	LPG-3
8196	LPH-3

Οι τιμές προς το παρόν διαμορφώνονται ανάλογα με το έργο και τη μελέτη τη συγκεκριμένη χρονική στιγμή.

Παρακαλώ ζητήστε μας προσφορά.



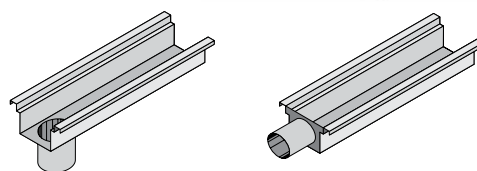
ΑΝΟΞΕΙΔΩΤΑ ΣΙΦΟΝΙΑ

Η έξοδος των καναλιών γίνεται είτε με φλάτζα και σύνδεση με το τετράγωνο σιφόνι CGRX300 είτε με κάθετο ή οριζόντιο σωλήνα Ø50 mm ή Ø75 mm.

The chanel outlet features a screwable flange for connection to the drain CGRX300, or either a vertical or a horizontal tube Ø50mm or Ø75mm.



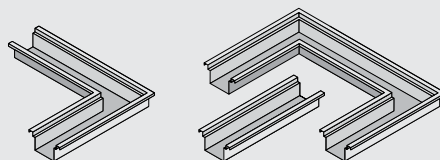
κωδικός code	περιγραφή description
8330	φλάντζα σιλικόνης silicone flange
8335	οριζόντια έξοδος horizontal outlet
8336	κάθετη έξοδος vertical outlet
8337	γωνία σύνδεσης corner



Ζητήστε μας αναλυτική προσφορά

Please ask for a quotation

Είναι εφικτές διάφορες διατάξεις κατόπιν παραγγελίας
Different shapes can be made to order



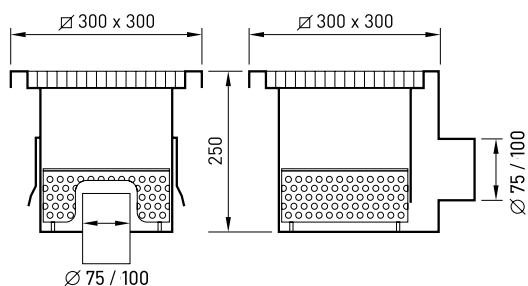
Τετράγωνο σιφόνι βαρέως τύπου για σύνδεση με τα κανάλια

Από ανοξείδωτο χάλυβα AISI 304 πάχους 2mm. Για σύνδεση με τα κανάλια Ω και Π. Μέχρι 4 κατευθύνσεις το κάθετο (σταυρός), μέχρι 3 το οριζόντιο (σχήμα T). Με κάθετη ή οριζόντια έξοδο και ροή 2,8 L/s.

Square heavy duty drain trap for connection with the modular channels

From stainless steel AISI 304 of 2 mm thickness. Typically used for connection with the channels Ω and Π. Up to 4 channel inlets for the vertical type drain (cross) and up to 3 for the horizontal type (T-shape). With vertical or horizontal outlet and flow 2,8 L/s.

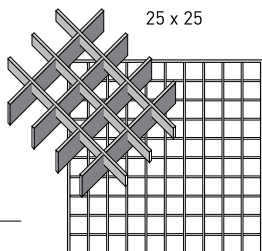
κωδικός code	μοντέλο model
8320	CGRX-300
8321	CGRX-300-1
8322	CGRX-300-2
8323	CGRX-300-3
8324	CGRX-300-4
8325	CGRX-300L
8326	CGRX-300-1L
8327	CGRX-300-2L
8328	CGRX-300-3L



η σχάρα δεν περιλαμβάνεται
the grating is not included

Σχάρα για σιφόνι CGRX


- από ανοξείδωτο AISI 304



κωδικός code	διαστ. (ΜxΠxΥ) mm dim. (LxWxH) mm	κλάση class
8491	250 x 250 x 25	A15

Καπάκι για σιφόνι CGRX

- από μασφ ανοξείδωτο AISI 304
- με αντιρίδες και 2 οπές μετακίνησης



κωδικός code	διαστ. (ΜxΠxΥ) mm dim. (LxWxH) mm	κλάση class
8493	250 x 250 x 25	C250

Grating for CGRX drain

- stainless steel AISI 304


Heavy duty cover for CGRX drain

- solid stainless steel sheet
- with reinforcements underneath and 2 holes for holding

ΑΝΟΞΕΙΔΩΤΕΣ ΣΧΑΡΕΣ ΓΙΑ ΤΑ ΚΑΝΑΛΙΑ Π

Όλες οι σχάρες είναι κατασκευασμένες από ανοξείδωτο χάλυβα AISI 304 και έχουν υποστεί επιφανειακές διεργασίες έτσι ώστε να επιτευχθεί η βέλτιστη τελική επιφάνεια.

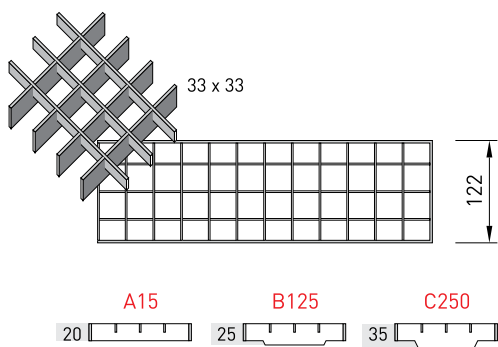
All gratings are manufactured from stainless steel AISI 304 and have undergone surface treatments in order to achieve the optimal finish.



Σχάρες για κανάλια NP 144 Gratings for channels NP 144

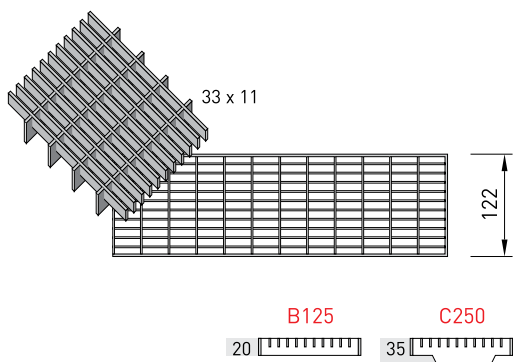
Αντιολισθηρή ανοξείδωτη AISI 304 σχάρα δαπέδου με διαμήκης οπές κλάσης A15 πεζών

κωδικός code	μοντέλο model	διαστ. (ΜxΠxΥ) mm dim. (LxWxH) mm	κλάση class
8407	F141	1000 x 141 x 20	A15

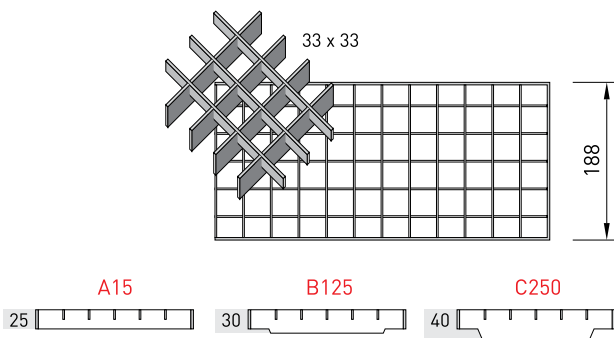


Σχάρες για κανάλια SP 125 Gratings for channels SP 125

κωδικός code	μοντέλο model	διαστ. (ΜxΠxΥ) mm dim. (LxWxH) mm	κλάση class
8410	3333LS5	500 x 122 x 20	A15
8411	3333LS10	1000 x 122 x 20	A15
8412	3333HS5	500 x 122 x 20/25	B125
8413	3333HS10	1000 x 122 x 20/25	B125
8414	3333VHS5	500 x 122 x 20/35	C250
8415	3333VHS10	1000 x 122 x 20/35	C250

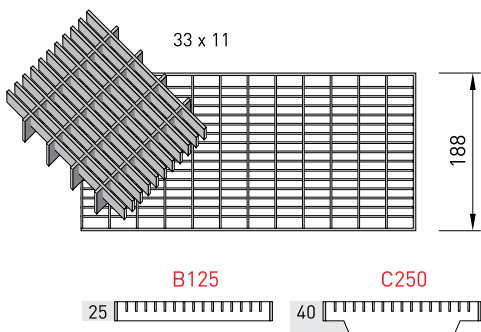


κωδικός code	μοντέλο model	διαστ. (ΜxΠxΥ) mm dim. (LxWxH) mm	κλάση class
8420	3311HS5	500 x 122 x 20	B125
8421	3311HS10	1000 x 122 x 20	B125
8422	3311VHS5	500 x 122 x 20/35	C250
8423	3311VHS10	1000 x 122 x 20/35	C250

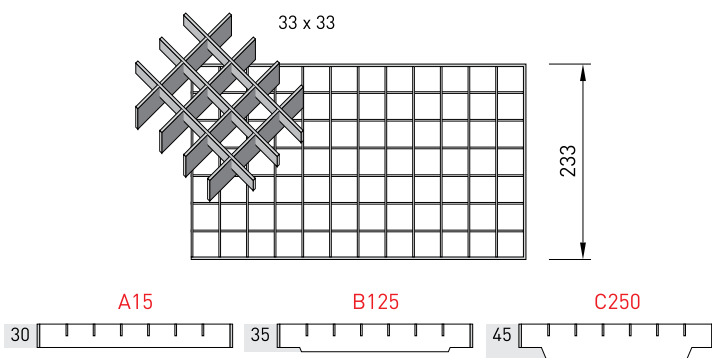


Σχάρες για κανάλια MP 190
Gratings for channels MP 190

κωδικός code	μοντέλο model	διαστ. (ΜxΠxΥ) mm dim. (LxWxH) mm	κλάση class
8430	3333LM5	500 x 188 x 25	A15
8431	3333LM10	1000 x 188 x 25	
8432	3333HM5	500 x 188 x 25/30	B125
8433	3333HM10	1000 x 188 x 25/30	
8434	3333VHM5	500 x 188 x 25/40	C250
8435	3333VHM10	1000 x 188 x 25/40	

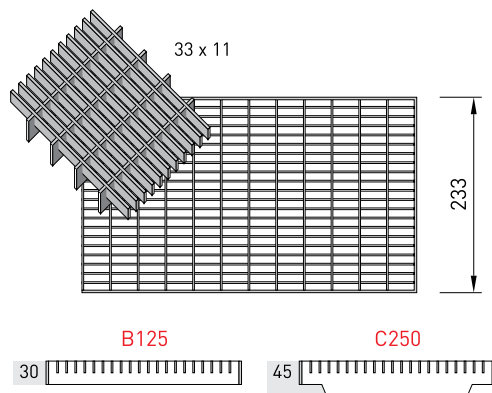


κωδικός code	μοντέλο model	διαστ. (ΜxΠxΥ) mm dim. (LxWxH) mm	κλάση class
8440	3311HM5	500 x 188 x 25	B125
8441	3311HM10	1000 x 188 x 25	
8442	3311VHM5	500 x 188 x 25/40	C250
8443	3311VHM10	1000 x 188 x 25/40	



Σχάρες για κανάλια LP 235
Gratings for channels LP 235

κωδικός code	μοντέλο model	διαστ. (ΜxΠxΥ) mm dim. (LxWxH) mm	κλάση class
8450	3333LL5	500 x 233 x 30	A15
8451	3333LL10	1000 x 233 x 30	
8452	3333HL5	500 x 233 x 30/35	B125
8453	3333HL10	1000 x 233 x 30/35	
8454	3333VHL5	500 x 233 x 30/45	C250
8455	3333VHL10	1000 x 233 x 30/45	



κωδικός code	μοντέλο model	διαστ. (ΜxΠxΥ) mm dim. (LxWxH) mm	κλάση class
8460	3311HL5	500 x 233 x 30	B125
8461	3311HL10	1000 x 233 x 30	
8462	3311VHL5	500 x 233 x 30/45	C250
8463	3311VHL10	1000 x 233 x 30/45	

Ιδανικό για χρήση σε εξωτερικούς χώρους με κυκλοφορία πεζών, σε πεζοδρόμια και μικρούς ιδιωτικούς χώρους στάθμευσης.

Κανάλι από πλαστικό ABS σε μαύρο χρώμα με μεγάλη μηχανική αντοχή σε κραδασμούς, θερμική και χημική αντοχή. Ελαφρύ και εύκολο στην εγκατάσταση μέσω διαμόρφωσης αρσενικού-θηλυκού στην αρχή και στο τέλος του καναλιού. Έξοδοι αποστράγγισης Ø63-75-80 mm κατακόρυφα στην αρχή και στο τέλος ή Ø50-63 mm οριζόντια στη μέση του καναλιού. Ανακυκλώσιμο 100%, σύμφωνα με κανονισμούς EN 1433:2008.

Σχάρα επιφανείας πρεσσαριστή από ανοξείδωτο χάλυβα AISI 304 με διαδοχικές οπές 8x82 mm πάχους 12/10. Σχάρα αντιολισθηρή με ακίδες και σατινέ φινιρίσμα. Κλάση φορτίου σχάρας A15 πεζών και καναλιού D400 σύμφωνα με τους κανονισμούς EN 1433:2008.

Ideal for use in residential areas, sidewalks and small private parking lots.

Channel from black plastic ABS with excellent mechanical, thermal and chemical resistance. Lightweight and easy to install via male / female joint at the beginning and at the end of the channel. Different outlets Ø63-75-80 mm vertically at the beginning and at the end of the channel or horizontally Ø50-63 mm in the middle of the channel. 100% recycled material in accordance with EN 1433: 2008.

Stainless Steel AISI 304 press moulded grating on top with slots 8x8 mm, thickness of the sheet 12/10. Anti slip surface with satin finish. Loading class A15 for the grating and D400 for the plastic channel according to regulations EN 1433:2008.

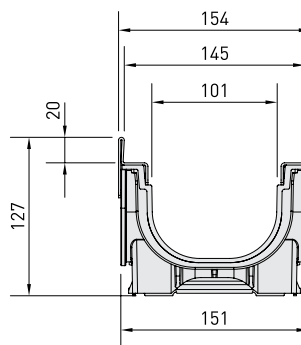
κωδικός code	μοντέλο model	διαστ. (ΜxΠxΥ) mm dim. (LxWxH) mm	€
8505	PLASTIC FLY 100 LOW	1000 x 154 x 127	



πλευρικές ανοξείδωτες μπάρες προστασίας
stainless steel protective edge rails



αναδιπλούμενα αγκύρια για αγκύρωση στο μπετό
folding anchors for anchoring to concrete



Διαφορετικές σχάρες είναι διαθέσιμες κατόπιν ζήτησης
Different gratings available upon request



Self-locking grating with 8 mm slots, galvanized, 12/10

Pressure-locked grating, 33x33 mesh, galvanized

Pressure-locked grating, 55x11 or 33x11 heelguard mesh, galvanized

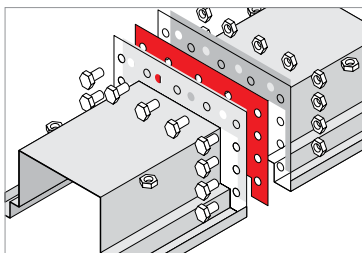
Ductile iron grating

Chequered metal sheet plate Th. 3+2, galvanized

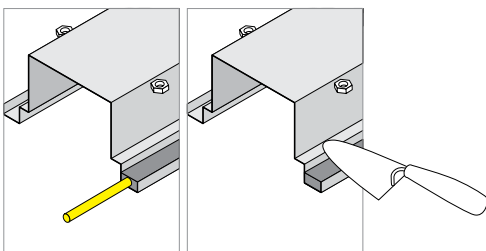
Grating with 8 mm slots and C-shaped edges, galvanized, 12/10

Stainless steel AISI 304 grating, 25x25 mesh

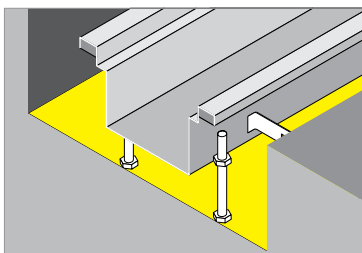
ΟΔΗΓΙΕΣ ΕΓΚΑΤΑΣΤΑΣΗΣ για πλακάκι, μπετόν ή βιομηχανικό δάπεδο



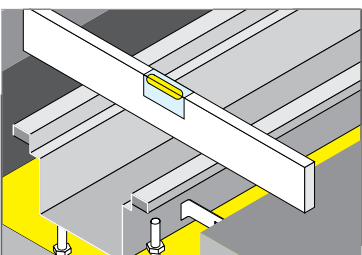
1. Πριν την εγκατάσταση συναρμολογήστε τα κανάλια από την ανάποδη πλευρά. Σφίξτε χαλαρά τις ανοξείδωτες βίδες M8x20mm αφού πρώτα τοποθετήσετε στο ενδιάμεσο τις φλάντζες ελαστικής σιλικόνης για να εξασφαλιστεί υδατοστεγανότητα και η απορρόφηση πιθανών διαστολών. Μπορεί να ξαναχρειαστούν ρύθμιση στο βήμα 4 για να επιτευχθεί βέλτιστη ευθυγράμμιση.



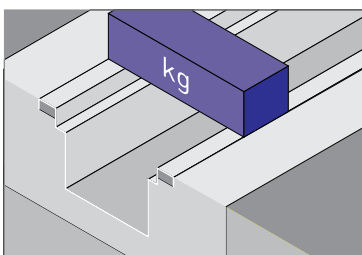
2. Τοποθετήστε χαλύβδινη ή πλαστική ράβδο Ø8 mm για ενίσχυση των υπερκείμενων άκρων ή απλά γεμίστε το διάκενο με μυστρί με τσιμέντο ταχείας πήξεως για ν' αποφευχθεί οποιαδήποτε παραμόρφωση. Τα ενισχυμένα κανάλια είναι κατάλληλα για σχάρες φορτίων C250 σύμφωνα με τον κανονισμό EN 1433.



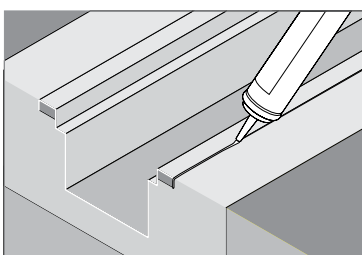
3. Ανοίξτε τα πλευρικά αγκυροβόλια κάθετα 90° και βιδώστε τις ανοξείδωτες βίδες M8x60mm ρύθμισης ύψους. Ακολουθεί η τοποθέτηση του καναλιού στο χώρο εγκιβωτισμού. Το διαμορφωμένο διάκενο θα πρέπει να είναι τουλάχιστον 100mm πιο φαρδύ και 50mm πιο βαθύ από τις εξ. διαστάσεις του καναλιού. Για ενισχυμένα κανάλια φορτίων C250 το διάκενο θα πρέπει να είναι τουλάχιστον 200mm πιο φαρδύ σε κάθε πλευρά και 200mm πιο βαθύ από τις εξ. διαστάσεις του καναλιού.



4. Ενώστε με τους σωλήνες του δικτύου αποχέτευσης και προσεκτικά χρησιμοποιώντας αλφάδι ευθυγραμμίστε τις επιφάνειες καναλιού και δαπέδου. Βέλτιστη ευθυγράμμιση επιτυγχάνεται ρυθμίζοντας τις βίδες ρύθμισης ύψους και τις βίδες του βήματος 1 εάν χρειαστεί.



5. Ακολουθεί η έγκυση κατάλληλου τσιμέντου ή άλλου κονιάματος ταχείας πήξεως περιμετρικά του καναλιού έχοντας τοποθετήσει βάρος στο κανάλι για σταθερότητα και έτσι ώστε ν' αποφευχθεί ανασήκωμα του καναλιού.



6. Τελειώστε σφραγίζοντας τον αρμό μεταξύ καναλιού και δαπέδου με το κατάλληλο στεγανωτικό υλικό τύπου σιλικόνης. Τοποθετήστε τις σχάρες στην επιφάνεια των καναλιών.

ΔΙΑΧΩΡΙΣΤΙΚΑ ΚΟΛΩΝΑΚΙΑ
CROWD CONTROL
STANCHIONS

ΚΟΛΩΝΑΚΙΑ ΜΕ ΚΟΡΔΟΝΙ
ROPE STANCHIONS

ΠΙΝΑΚΕΣ ΑΝΑΚΟΙΝΩΣΕΩΝ
INFORMATION BOARDS

ΤΡΟΛΕΪ ΠΟΛΛΑΠΛΩΝ ΧΡΗΣΕΩΝ
JANITORIAL CARTS

ΚΑΡΟΤΣΙΑ ΣΦΟΥΓΓΑΡΙΣΜΑΤΟΣ
ΜΕ ΠΡΕΣΑ
PROFESSIONAL MOP BUCKETS
WRINGER TROLLEYS

ΔΙΑΝΕΜΗΤΕΣ
DISPENSERS

ΜΠΑΓΚΑΖΙΕΡΕΣ
LUGGAGE RACKS

ΤΡΟΛΕΪ ΡΟΥΧΩΝ
GARMENT RAIL

ΤΡΟΛΕΪ ΛΙΝΩΝ
WIRE LAUNDRY

ΤΡΟΛΕΪ ΛΙΝΩΝ
SOILED LINEN TROLLEYS





ΤΡΟΛΕΪ
ΚΑΜΑΡΙΕΡΑΣ
HOUSEKEEPING TROLLEYS

ΑΝΑΔΙΠΛΟΥΜΕΝΟ ΤΡΑΠΕΖΙ
FOLDING STAND

ΤΡΟΛΕΪ ΤΡΟΦΟΔΟΣΙΑΣ MINI BAR
MINIBAR RESTOCKING TROLLEYS

ΤΡΑΠΕΖΙΑ &
ΘΕΡΜΟΘΑΛΑΜΟΙ
TABLES & FOOD WARMER BOXES

SERVICE TROLLEYS
SERVICE TROLLEYS

ΤΡΟΛΕΪ GUERIDON
GUERIDON TROLLEYS

ΕΡΜΑΡΙΑ ΣΕΡΒΙΤΟΡΟΥ
WAITER'S STATIONS

ΤΡΟΛΕΪ ΔΙΣΚΩΝ
TRAY TROLLEYS



CROWD CONTROL STANCHIONS

ΔΙΑΧΩΡΙΣΤΙΚΑ ΚΟΛΩΝΑΚΙΑ

κομψά και διακριτικά τα διαχωριστικά κολωνάκια μπορούν να χρησιμοποιηθούν σε διαφορετικές εφαρμογές, όπως:

- ως χωρίσματα σε μεγάλους ενιαίους χώρους και δημιουργία μικρότερων για δημιουργία οργανωμένων γραμμών κατεύθυνσης πλήθους σε χώρους μικρών διαστάσεων για δημιουργία μακρύτερων σειρών για προσανατολισμό και καθοδήγηση του κόσμου με τις πινακίδες κατάλληλα για δημόσιες υπηρεσίες, εκθεσιακούς χώρους, ξενοδοχεία, τράπεζες κ.α.

these stylus and contemporary public guidance systems can be used in many different applications, i.e.:

- as room dividers for big spaces and creation of smaller
- for making organized queue lines in small spaces for making longer lines
- for direct guidance of the crowd with the signs
- suitable for public services, exhibition centers, hotels, banks etc.



Διαχωριστικό κολωνάκι ταινίας με καμπυλωτή βάση

- σύστημα σύνδεσης 4 κατευθύνσεων
- αυτόματη επαναφορά ταινίας
- μήκος ταινίας 2000 mm
- διάμετρος σωλήνα Ø63 mm
- βάση καμπυλωτή Ø320 mm
- συνολικό ύψος 910 mm
- συνολικό βάρος 9 Kg

Retractable belt stanchion dome base

- 4-way post connection
- slow and safe retractable belt mechanism.
- belts length 2000 mm
- Ø63 mm post
- Ø320 mm dome base
- total height 910 mm
- overall weight 9 Kg



Ανοξείδωτος χάλυβας Stainless steel

κωδικός code	μοντέλο model	κολώνα post	ταινία belt
3106	BP-202SSBU		
3107	BP-202SSG		
3114	BP-202SSRD		
3108	BP-202TTR		

Βαμμένος χάλυβας Powder coated steel

κωδικός code	μοντέλο model	κολώνα post	ταινία belt
3109	BP-202-IRBA		
3110	BP-202-IRR		



Διαχωριστικό κολωνάκι ταινίας με επίπεδη βάση

- σύστημα σύνδεσης 4 κατευθύνσεων
- αυτόματη επαναφορά ταινίας
- μήκος ταινίας 2000 mm
- σωλήνας Ø63 mm
- βάση Ø360 mm
- συνολικό ύψος 895 mm
- συνολικό βάρος 10,5 Kg

Retractable belt stanchion flat base

- 4-way post connection
- slow and safe retractable belt mechanism
- belts length 2000 mm
- Ø63 mm post
- Ø360 mm flat base
- total height 895 mm
- overall weight 10,5 Kg

**Ανοξείδωτος χάλυβας
Stainless steel**

κωδικός code	μοντέλο model	κολώνα post	ταινία belt
3101	BP-203SSBU		
3102	BP-203SSG		
3103	BP-203TTR		

**Βαμμένος χάλυβας
Powder coated steel**

κωδικός code	μοντέλο model	κολώνα post	ταινία belt
3104	BP-203-IRG		
3105	BP-203-IRR		

Μηχανισμός τοίχου με ταινία

- μήκος ταινίας 2000 mm
- διάμετρος μηχανισμού Ø50 mm

**Ανοξείδωτος χάλυβας
Stainless steel**

κωδικός code	μοντέλο model	κολώνα post	ταινία belt
3159	BP-250CSSG		



retractable belt wall mounted unit

- belts length 2000 mm
- Ø50 mm mechanism's diameter

**Βαμμένος χάλυβας
Black powder coated steel**

κωδικός code	μοντέλο model	κολώνα post	ταινία belt
3160	BP-250CIRBA		



Πινάκιδα για κολωνάκι ταινίας

- πλάτος πλαισίου κορνίζας 25 mm
- στάνταρ μαύρος σύνδεσμος, διαθέσιμος και σε χρυσό ή ασημί

Top sign frame for belt stanchion

- frame's width: 25 mm
- standard black connector, available in gold or polished stainless steel

κωδικός code	μοντέλο model	πλαίσιο frame	διαστ. (ΜxΥ) mm dim. (LxH) mm
3153	BP-230CSS		330 x 240
3154	BP-230CTT		330 x 240



- κατασκευή από ανοξείδωτο χάλυβα με γυαλιστερό φινιρίσμα, σε inox ή χρυσό τιτανίου
- με δακτυλίδι σύνδεσης 4 σημείων, σχήματος "σταυρού" που επιτρέπει να συνδεθούν ταυτόχρονα τα κορδόνια από διαφορετικές κατευθύνσεις
- τα κορδόνια πωλούνται χωριστά (βλ. σελ. 87)

- constructed from stainless steel with polish finish or with titanium gold finish
- they have a universal ring with 4 connection points, allowing several ropes to be attached simultaneously from different directions
- the ropes are sold separately (see page 87)



**Επίπεδη κεφαλή
Επίπεδη βάση**

- διάμετρος σωλήνα Ø50 mm
- βάση επίπεδη Ø320 mm
- συνολικό ύψος 910 mm
- συνολικό βάρος 7,5 kg

**Flat head
Flat base**

- Ø50 mm post
- Ø320 mm flat base cover
- total height 910 mm
- overall weight 7,5 kg

κωδικός code	μοντέλο model	κολώνα post
3201	BP-207SS	
3202	BP-207TT	



**Σφαιρική κεφαλή
Καμπυλωτή βάση**

- διάμετρος σωλήνα Ø50 mm
- βάση καμπυλωτή Ø320 mm
- συνολικό ύψος 1000 mm
- συνολικό βάρος 9 kg

**Ball head
Dome base**

- Ø50 mm post
- Ø320 mm dome base cover
- total height 1000 mm
- overall weight 9 kg

κωδικός code	μοντέλο model	κολώνα post
3203	BP-208SS	
3204	BP-208TT	



**Κωνική κεφαλή
Επίπεδη βάση**

- διάμετρος σωλήνα Ø50 mm
- βάση επίπεδη Ø320 mm
- συνολικό ύψος 950 mm
- συνολικό βάρος 7,5 kg

**Urn head
Flat base**

- Ø50 mm post
- Ø320 mm flat base cover
- total height 950 mm
- overall weight 7,5 kg



κωδικός code	μοντέλο model	κολώνα post
3205	BP-209SS	
3206	BP-209TT	



ΚΟΛΩΝΑΚΙΑ ΜΕ ΚΟΡΔΟΝΙ

Κολωνάκι με πινακίδα επίπεδη βάση



- ενσωματωμένη πινακίδα 420x320 mm
- διάμετρος σωλήνα Ø50 mm
- βάση επίπεδη Ø320 mm
- συνολικό ύψος 1300 mm
- συνολικό βάρος 12,5 Kg

κωδικός code	μοντέλο model	κολώνα post
3207	BP-230ASS	
3208	BP-230ATT	



Κολωνάκι με πινακίδα καμπυλωτή βάση

- ενσωματωμένη πινακίδα 320x420 mm
- διάμετρος σωλήνα Ø50 mm
- βάση καμπυλωτή Ø320 mm
- συνολικό ύψος 1440 mm
- συνολικό βάρος 13,5 Kg

κωδικός code	μοντέλο model	κολώνα post
3209	BP-230BSS	
3210	BP-230BTT	



Rope stanchion with sign flat base

- integrated sign 420 x 320 mm
- Ø50 mm post
- Ø320 mm flat base cover
- total height 1300 mm
- overall weight 12,5 Kg











Rope stanchion with sign dome base

- integrated sign 320 x 420 mm
- Ø50 mm post
- Ø320 mm dome base cover
- total height 1440 mm
- overall weight 13,5 Kg



Κορδόνι βινυλίου με άγκιστρο

- μήκος 1500 mm
- διάμετρος Ø30 mm

κωδικός code	μοντέλο model	άγκιστρο hook	κορδόνι rope
3257	BP-240ESSR		
3258	BP-240ESSBU		
3259	BP-240ETTR		
3260	BP-240ETTBU		













Plastic twisted rope with end Guard with snap hook

- rope's length 1500 mm
- rope's diameter Ø30 mm



Βελούδινο κορδόνι με άγκιστρο

- μήκος 1500 mm
- διάμετρος Ø30 mm

κωδικός code	μοντέλο model	άγκιστρο hook	κορδόνι rope
3251	BP-240ASSR		
3252	BP-240ASSBA		
3253	BP-240ASSBU		
3254	BP-240ATTR		
3255	BP-240ATTBA		
3256	BP-240ATTBU		

Velour rope with end Guard with snap hook

- rope's length 1500 mm
- rope's diameter Ø30 mm

ΠΙΝΑΚΕΣ ΑΝΑΚΟΙΝΩΣΕΩΝ





Πίνακας ανακοινώσεων επίπεδη βάση

- επιφάνεια ανακοινώσεων 580 x 460 mm
- διάμετρος σωλήνα Ø50 mm
- βάση επίπεδη Ø320 mm
- συνολικό ύψος 1280 mm

Square information Board flat base

- board size 580 x 460 mm
- Ø50 mm post
- Ø320 mm flat base
- total height 1280 mm

κωδικός code	μοντέλο model	κολώνα post
3403	SB-916ASS	
3404	SB-916ATT	





Αναλόγιο μενού με φως

- επιφάνεια μενού 560 x 400 mm
- συνολικό ύψος 1260 mm
- 220 V

Menu board with light

- board size 560 x 400 mm
- total height 1260 mm
- 220 V

κωδικός code	μοντέλο model	κολώνα post
3405	SB-920ASS	
3406	SB-920ATT	

Τρόλεϊ πολλαπλών χρήσεων

- από υψηλής αντοχής πολυπροπυλένιο
- με 3 ανθεκτικά ράφια για τα καθαριστικά, εγκοπές στήριξης σφουγγαρίστρας και σκούπας και βάση τοποθέτησης κουβά ή κάδου απορριμμάτων
- αντοχή σε φορτίο 100 kg
- συμπεριλαμβάνει μία ανθεκτική σακούλα βινυλίου χωρητικότητας 90 L που μπαινοβγαίνει εύκολα
- πίσω ρόδες Ø200 mm σταθερές και μπροστινές Ø100 mm περιστρεφόμενες
- εύκολη συναρμολόγηση

Multiple use trolley - janitorial cart

- high-density plastic polypropylene
- with 3 sturdy shelves, mop and broom holders and a front platform that holds a waste can or most mop buckets
- load capacity 100 kg
- including a 90 L vinyl bag that permits easy emptying and attaches securely to the cart
- large 8" rear and front 4" swivel wheels allow easy maneuverability
- easy assembly



Χωρίς καπάκι

Without lid

κωδικός code	μοντέλο model	διαστ. (ΜxΠxΥ) mm dim. (LxWxH) mm
2108	HC-342	1130 x 500 x 980

Με καπάκι

With lid

κωδικός code	μοντέλο model	διαστ. (ΜxΠxΥ) mm dim. (LxWxH) mm
2109	HC-342L	1130 x 500 x 980



ΤΡΟΛΕΪ
ΠΟΛΛΑΠΛΩΝ
ΧΡΗΣΕΩΝ

Τρόλεϊ πολλαπλών χρήσεων

- υψηλής αντοχής πολυπροπυλένιο
- 2 συρμάτινα ράφια ρυθμιζόμενα στο ύψος ανά 5 cm
- συμπεριλαμβάνει δύο σακούλες βινυλίου 2x90 L που μπαινοβγαίνουν εύκολα
- εγκοπές στήριξης σκούπας, σφουγγαρίστρας, ηλεκτρικής σκούπας κ.α.
- ρόδες Ø150 mm, 2 σταθερές με φρένο και 2 περιστρεφόμενες

Housekeeping cart

- high-density plastic polypropylene
- 2 steel wire shelves adjustable every 5 cm
- including two vinyl 2x90 L collection bags that permit easy emptying
- holders for mop, broom and vacuum cleaner
- non marking 6" rubber casters (2 swivel, 2 fixed with brakes)



κωδικός code	μοντέλο model	διαστ. (ΜxΠxΥ) mm dim. (LxWxH) mm
2107	HC-341L	1500 x 540 x 1200

Ανταλλακτικοί σάκοι βινυλίου
Spare vinyl bags

κωδικός code	μοντέλο model	χρώμα color	μοντέλο τρόλεϊ trolley model
2178	HC-342VB	κίτρινο	HC-342
2177	HC-341VB	κίτρινο	HC-341L



Χειροκίνητος διανεμητής σαπουνιού

- από ανοξείδωτο χάλυβα AISI 304 με γυαλιστερό φινιρίσμα
- χρήση με το ένα χέρι με το πάτημα ενός κουμπιού
- δεν στάζει
- συμπεριλαμβάνεται κιτ τοποθέτησης στον τοίχο και κλειδί
- διαθέτει ένδειξη ποσότητας σαπουνιού
- για υγρό σαπούνι, σαμπουάν και υγρό απορρυπαντικό πιάτων

Manual soap dispenser

- constructed with AISI 304 grade stainless steel
- one-handed operation with large press button
- it doesn't leak
- key and wall mounted system are included
- transparent indication window shows the soap level
- for liquid soap, shampoo, conditioner and detergent

κωδικός code	μοντέλο model	διαστ. (ΜxΠxΥ) mm dim. (LxWxH) mm	χωρητικότητα (ml) capacity (ml)
-----------------	------------------	--------------------------------------	------------------------------------

9121	SD-02	125 x 110 x 225	1000
------	-------	-----------------	------



Αυτόματος διανεμητής υγρού σαπουνιού

- ηλεκτρονική συσκευή διανομής σαπουνιού με αισθητήρα
- από ανοξείδωτο χάλυβα AISI 304
- για υγρό σαπούνι ή gel καθώς και για απολυμαντικά χεριών, ιώδιο, κρέμες χεριών και σώματος ή σαμπουάν
- παρέχει σταθερή δόση 1 ml για οικονομία στη χρήση
- διαθέτει ένδειξη ποσότητας σαπουνιού και χαμηλής μπαταρίας
- συμπεριλαμβάνεται κιτ τοποθέτησης στον τοίχο και κλειδί
- μπαταρίες: 4 x 1,5V AA

Automatic soap dispenser

- electronic sensor automated soap dispenser
- made of stainless steel AISI 304
- suitable for liquid soap, alcohol gel, liquid alcohol, hand sanitizers and iodine. Can also be used for hand or body lotion and shampoo
- standard one 1 ml drop. None dripping
- soap viewing window and low battery indicator
- key and wall mounted system are included
- batteries: 4 x 1,5V AA

κωδικός code	μοντέλο model	διαστ. (ΜxΠxΥ) mm dim. (LxWxH) mm	χωρητικότητα (ml) capacity (ml)
-----------------	------------------	--------------------------------------	------------------------------------

9120	SD-03	100 x 140 x 210	1200
------	-------	-----------------	------

DISPENSERS ΔΙΑΝΕΜΗΤΕΣ

Διανεμητής ρολών χαρτιού

- από ανοξείδωτο χάλυβα AISI 304 με γυαλιστερό φινιρίσμα
- το χαρτί προστατεύεται από σκόνη, υγρασία και την άσκοπη επαφή
- εύκολη αναπλήρωση από το μπροστινό καπάκι

Stainless steel toilet roll dispenser

- entirely made from stainless steel AISI 304 mirror finish
- enclosed design that protects paper from dust, moisture and unnecessary contact or vandalism
- easy replacement from the front cover



κωδικός code	μοντέλο model	διαστ. (ΜxΠxΥ) mm dim. (LxWxH) mm
-----------------	------------------	--------------------------------------

9100	PTD-03	125 x 125 x 125
------	--------	-----------------

Διανεμητής χαρτοπετστών

- από ανοξείδωτο χάλυβα AISI 304 με γυαλιστερό φινιρίσμα
- τροφοδοτεί έως 600 χαρτοπετσέτες τύπου ζικ ζακ
- για μονόφυλλες ή δίφυλλες χαρτοπετσέτες
- συμπεριλαμβάνεται κιτ τοποθέτησης στον τοίχο και κλειδί
- διαθέτει οσχισμή για να φαίνεται η ποσότητα του χαρτιού εσωτερικά

C fold paper towel dispenser

- body entirely made from 304 stainless steel
- holds over 600 sheets
- suitable for either single or double fold toilet tissue
- wall mounted kit and key are included
- with stock level window



κωδικός code	μοντέλο model	διαστ. (ΜxΠxΥ) mm dim. (LxWxH) mm
-----------------	------------------	--------------------------------------

9101	PTD-05	280 x 102 x 370
------	--------	-----------------

LUGGAGE RACKS

ΜΠΑΓΚΑΖΙΕΡΕΣ



Μπαγκαζιέρα δωματίων

- κατασκευή από ανοξείδωτο χάλυβα
- με 4 ιμάντες 5 εκ. υψηλής αντοχής που πλένονται
- διάμετρος σωλήνα Ø1" (2,54cm)
- μέγιστο φορτίο: 60 - 65 kg

κωδικός code	μοντέλο model	διαστ. (ΜxΠxΥ) mm dim. (LxWxH) mm
3305	RK-H3A	640 x 415 x 520

Luggage rack

- made of stainless steel
- with 4 sturdy 5 cm washable black straps
- tube diameter Ø1" (2,54cm)
- max. loading capacity: 60 - 65 kg



Μπαγκαζιέρα δωματίων με πλάτη

- κατασκευή από ανοξείδωτο χάλυβα
- ύψος πλάτης 120 mm
- με 4 ιμάντες 5 εκ. υψηλής αντοχής που πλένονται
- διάμετρος σωλήνα Ø1" (2,54cm)
- μέγιστο φορτίο: 60 - 65 kg

κωδικός code	μοντέλο model	διαστ. (ΜxΠxΥ) mm dim. (LxWxH) mm
3301	RK-H8A	500 x 440 x 640

Luggage rack with back

- made of stainless steel
- back height 120 mm
- with 4 sturdy 5 cm washable black straps
- tube diameter Ø1" (2,54cm)
- max. loading capacity: 60 - 65 kg



Μπαγκαζιέρα δωματίων μαύρη

- Κατασκευή από βαμμένο χάλυβα σε μαύρο χρώμα
- Με 5 ιμάντες 4 εκ. υψηλής αντοχής που πλένονται
- διάμετρος σωλήνα Ø 25 mm
- μέγιστο φορτίο: 60 - 65 kg

κωδικός code	μοντέλο model	διαστ. (ΜxΠxΥ) mm dim. (LxWxH) mm
3307	RM1872	470 x 590 x 610

Black luggage rack

- Steel frame electrostatic powder coated in black color
- With 5 sturdy 4 cm washable black straps
- Tube diameter Ø 25 mm
- Max loading capacity 60-65 kg



GARMENT RAIL ΤΡΟΛΕΪ ΡΟΥΧΩΝ



Τρόλεϊ μεταφοράς ρούχων

- ανθεκτικό μεταλλικό πλαίσιο Ø25 mm
- κεντρική ενιαίου μήκους μπάρα ανάρτησης
- ρόδες Ø50 mm συμπαγείς περιστρεφόμενες, οι 2 με φρένο
- προστατευτικά χτυπημάτων σε όλες τις ρόδες
- συναρμολογημένο

Heavy duty garment rail trolley

- robust metal tubular frame Ø25 mm
- central, full length, top bar
- 4 x Ø50 mm non-marking rubber, swivel castors, 2 with brakes
- 4 plastic bumper protected corners
- assembled

κωδικός code	μοντέλο model	διαστ. (ΜxΠxΥ) mm dim. (LxWxH) mm	χρώμα color
βαμμένος χάλυβας powder coated steel			
2420	C120B	55 x 1200 x 1700	
2421	C122B	55 x 1500 x 1700	
ανοξείδωτο AISI 304 stainless steel AISI 304			
2422	C120X	55 x 1200 x 1700	
2423	C122X	55 x 1500 x 1700	

ΤΡΟΛΕΪ ΛΙΝΩΝ WIRE LAUNDRY TROLLEY

WIRE LAUNDRY ΤΡΟΛΕΪ ΛΙΝΩΝ



Συρμάτινο τρόλεϊ μεταφοράς λινών

- ανοικτού τύπου για άριστη κυκλοφορία αέρα
- μέγιστο φορτίο μεταφοράς 70 κιλά
- διαστάσεις βάσης (ΜxΠ): 600 x 460 mm
- ρόδες από Ø100 mm συμπαγείς περιστρεφόμενες, οι 2 με φρένο
- συναρμολογημένο

Wire laundry trolley

- open wire design for excellent air flow
- max loading capacity 70 kg
- base dimensions (LxW): 600 x 460 mm
- 4 swivel rubber tread castors Ø100 mm, 2 with brakes
- assembled

κωδικός code	μοντέλο model	διαστ. (ΜxΠxΥ) mm dim. (LxWxH) mm	χωρητικότητα (L) capacity (L)	χρώμα color
βαμμένος χάλυβας powder coated steel				
2210	C180B	740 x 600 x 750	250	
ανοξείδωτο AISI 201 stainless steel AISI 201				
2211	C180X2	740 x 600 x 750	250	
ανοξείδωτο AISI 304 stainless steel AISI 304				
2212	C180X	740 x 600 x 750	250	

SOILED LINEN ΤΡΟΛΕΪ ΛΙΝΩΝ

Τρόλει λινών τύπου X

- πτυσσόμενο, κατασκευή από ανοξείδωτο χάλυβα AISI 201
- αφαιρούμενος σάκος από λινό ύφασμα στο χρώμα της άμμου
- χωρητικότητα: 250 L
- ρόδες Ø100 mm συμπαγείς, περιστρεφόμενες - οι 2 με φρένο

X-type linen trolley

- folding "X" stainless steel AISI 201 tube structure
- removable linen bag in sand color
- capacity: 250 L
- Ø100 mm solid swivel wheels - 2 with brake



κωδικός code	μοντέλο model	διαστ. (ΜxΠxΥ) mm dim. (LxWxH) mm
2202	LT-103	600 x 610 x 1000



Τρόλει λινών ορθογώνιου τύπου

- κατασκευή από ανοξείδωτο χάλυβα AISI 201
- αφαιρούμενος σάκος από λινό ύφασμα στο χρώμα της άμμου
- χωρητικότητα: 300 L
- ρόδες Ø100 mm συμπαγείς, περιστρεφόμενες - οι 2 με φρένο

Rectangular tube linen trolley

- stainless steel AISI 201 tube structure
- extra large removable linen bag in sand color
- capacity: 300 L
- Ø100 mm solid swivel wheels - 2 with brake

κωδικός code	μοντέλο model	διαστ. (ΜxΠxΥ) mm dim. (LxWxH) mm
2204	LT-101	900 x 540 x 920

Πλαστικό τρόλει βρεγμένων ρούχων

- από ανθεκτικό πολυπροπιλένιο σε λευκό χρώμα
- βάση χαλύβδινη σε λευκό χρώμα
- χωρητικότητα: 300 L
- με τάπα αποστράγγισης
- 4 ρόδες περιστρεφόμενες από πολυαμίδιο

Plastic laundry trolley for wet linen

- made from white polypropylene
- capacity: 300 L
- steel base painted in white
- with drain tap
- 4 polyamide rotating wheels



κωδικός code	μοντέλο model	διαστ. (ΜxΠxΥ) mm dim. (LxWxH) mm
2215	RM1550	900 x 670 x 800

Ρόδες ανταλλακτικές Ø100mm

Spare swivel wheels

κωδικός code
2279



Ανταλλακτικοί υφασμάτινοι σάκοι Spare linen bags

κωδικός code	μοντέλο model	χρώμα color	μοντέλο τρόλει trolley model
2272	LT-103LB		LT-103
2274	LT-101LB		LT-101



HOUSEKEEPING TROLLEYS

ΤΡΟΛΕΪ ΚΑΜΑΡΙΕΡΑΣ

- τα τρόλεϊ καμαριέρας είναι λειτουργικά, οικονομικά και φιλικά προς το χρήστη προϊόντα, που ελαχιστοποιούν τις απαιτήσεις σε προσωπικό
- χρησιμοποιούνται σε μικρές και μεγάλες ξενοδοχειακές μονάδες, σε ενοικιαζόμενα δωμάτια, πλοία κ.α.
- εξυπηρετούν ανάλογα το μέγεθος τους 6-18 δωμάτια
- υπάρχουν σε ποικιλία σχεδίων και υλικών κατασκευής έτσι ώστε να ικανοποιήσουν με τον καλύτερο τρόπο τις ανάγκες της κάθε επιχείρησης

- the housekeeping trolleys are functional, economical and user friendly products, which minimize the requirements in personnel
- can be filled with cleaning supplies, fresh sheets and towels, as well as personal care amenities while providing laundry bags for separating soiled items
- depending on the model they can serve from 6 to 18 rooms
- the easy-roll wheels make the carts simple and safe to maneuver over a variety of surfaces and they are available in different finishes and materials



Με 1 σάκο

- ανοικτή κατασκευή από βαμμένο χάλυβα
- περιλαμβάνει ράφια και θήκες μικροαντικειμένων στο πάνω ράφι
- υφασμάτινος σάκος λινών σε καφέ χρώμα χωρητικότητας 85 L
- προστατευτικά χτυπημάτων
- 4 ρόδες Ø4", οι 2 περιστρεφόμενες, που δεν αφήνουν ίχνη στο πάτωμα

With 1 bag

- steel construction powder coated comprised of 3 shelves, top tray with compartments for accessories
- high resistant linen bag in brown for soiled linen of 85 L capacity
- with full surround bumper profile
- Ø4" 2 fixed and 2 swivel non-marking wheels

κωδικός code	μοντέλο model	διαστ. (ΜxΠxΥ) mm dim. (LxWxH) mm
2106	HC-320	830 x 420 x 1120

Με 2 σάκους

- ανοικτή κατασκευή από βαμμένο χάλυβα
- περιλαμβάνει ράφια και θήκες μικροαντικειμένων στο πάνω ράφι
- 2 υφασμάτινοι σάκοι λινών σε καφέ χρώμα χωρητικότητας 2 x 85 L
- προστατευτικά χτυπημάτων
- 4 ρόδες Ø5", οι 2 περιστρεφόμενες, που δεν αφήνουν ίχνη στο πάτωμα

With 2 bags

- steel construction powder coated comprised of 3 shelves, top tray with compartments for accessories
- 2 high resistant linen bag in brown for soiled linen of 2 x 85 L capacity
- with full surround bumper profile
- Ø5" 2 fixed and 2 swivel non-marking wheels



κωδικός code	μοντέλο model	διαστ. (ΜxΠxΥ) mm dim. (LxWxH) mm
2110	HC-211	1400 x 460 x 1100



Με 2 σάκους

- ανοικτή κατασκευή από ανοξείδωτο χάλυβα και μεγάλης αντοχής laminated wood
- 2 υφασμάτινοι σάκοι λινών σε καφέ χρώμα χωρητικότητας 2 x 85 L
- προστατευτικά χτυπημάτων
- 4 ρόδες Ø5", οι 2 περιστρεφόμενες, που δεν αφήνουν ίχνη στο πάτωμα

With 2 bags

- stainless steel tube structure and high durability laminated wood
- 2 brown high resistant linen bags for soiled linen of 2 x 85 L capacity
- with full surround bumper
- Ø5" 2 fixed and 2 swivel non-marking wheels

κωδικός code	μοντέλο model	διαστ. (ΜxΠxΥ) mm dim. (LxWxH) mm
2101	HC-305	1520 x 460 x 1140

Με 2 σάκους, πόρτες και καπάκι

- κλειστή κατασκευή από βαμμένο χάλυβα πλήρες με 2 πόρτες με κλειδαριά, ράφια και θήκες μικροαντικειμένων με καπάκι
- 2 υφασμάτινοι σάκοι λινών σε καφέ χρώμα χωρητικότητας 2 x 85 L
- προστατευτικά χτυπημάτων
- 4 ρόδες Ø5", οι 2 περιστρεφόμενες, που δεν αφήνουν ίχνη στο πάτωμα

With 2 bags, doors and lid

- full steel construction powder coated fitted with 2 doors with lock, shelves and top with compartments for accessories
- 2 high resistant linen bags in brown for soiled linen of 2 x 85 L capacity
- with full surround bumper
- Ø5" 2 fixed and 2 swivel non-marking wheels.



κωδικός code	μοντέλο model	διαστ. (ΜxΠxΥ) mm dim. (LxWxH) mm
2105	HC-314	1420 x 460 x 1150

**Ρόδες ανταλλακτικές
Spare casters**

κωδικός code	διάμετρος mm diameter mm
2181	150



**Ανταλλακτικοί υφασμάτινοι σάκοι
Spare linen bags**

κωδικός code	μοντέλο model	χρώμα color
2171	HC-305LB	light brown
2174	HC-311LB	dark brown



Πτυσσόμενο ανοξείδωτο σταντ διπλής όψης

- Βάση και πλαίσιο από inox προφίλ 30 x 30 mm
- Καπάκι από MDFlam μελαμίνη επενδυμένη σε MDF
- Διπλής όψης σε μαύρο και άσπρο χρώμα
- Αναδιπλώνεται για ευκολία στην αποθήκευση και τοποθέτηση
- Ιδανικό για καφετέριες, φούρνους και catering

Stainless steel folding double sided stand

- frame from stainless steel profile 30 x 30 mm
- table's surface from MDFlam melamine coated MDF
- double sided in black and white color
- folding for easy storage and installation
- ideal for coffee shops, bakeries and catering

κωδικός code	μοντέλο model	διαστ. (ΜxΠxΥ) mm dim. (LxWxH) mm
3550	RM1687	750 x 750 x 1050

ΑΝΑΛΟΓΙΑ ΟΜΙΛΗΤΗ LECTERNS



Αναλόγιο ομιλητή ξύλινο με 2 ράφια

- κατασκευή από MDFlam μελαμίνη επενδυμένη σε MDF
- διαθέτει 2 ράφια για τα προσωπικά αντικείμενα του ομιλητή

Lectern with 2 shelves

- manufactured from MDFlam melamine coated MDF
- it has 2 shelves for the speaker's personal items

κωδικός code	μοντέλο model	διαστ. (ΜxΠxΥ) mm dim. (LxWxH) mm
3520	RM711	680 x 630 x 1220



Αναλόγιο ομιλητή ξύλινο με 1 ράφι

- κατασκευή από MDFlam μελαμίνη επενδυμένη σε MDF
- διαθέτει 1 ράφι για τα προσωπικά αντικείμενα του ομιλητή
- χρώμα κόκκινο κερασιάς

Lectern podium with 1 shelf

- manufactured from MDFlam melamine coated MDF
- it has 1 shelf for the speaker's personal items
- red cherry wood tree color

κωδικός code	μοντέλο model	διαστ. (ΜxΠxΥ) mm dim. (LxWxH) mm
3521	RM740	580 x 430 x 1170

Τρόλεϊ καμαριέρας ideal

- καλύβιδινο σκελετός βαμμένος με ηλεκτροστατική βαφή σε μαύρο χρώμα
- σώμα από MDFlam μελαμίνη επενδυμένη σε MDF
- πάνω ράφι με χειρολαβές μετακίνησης και θήκη μικροαντικειμένων
- 2 σάκοι βρώμικων λινών σε λευκό χρώμα 2 x 100 L
- περιστρεφόμενα προστατευτικά χτυπημάτων στις γωνίες
- 4 περιστρεφόμενες ρόδες Ø150 mm, οι 2 με φρένο

Chambermaid trolley ideal

- electrostatic powder coated square tube structure in black color
- manufactured from MDFlam melamine coated MDF
- top of the cart with 2 push handles
- 2 linen bags for soiled linen in white color 2 x 100 L
- 4 revolving circular corner buffers to prevent wall damage
- 4 swivel casters Ø150 mm, 2 with brake

Με 3 ράφια, 2 σάκους και θήκη μικροαντικειμένων

- πάνω ράφι με θήκη μικροαντικειμένων 5 θέσεων
- με 3 ράφια για ταξινόμηση των καθαρών λινών

κωδικός code	μοντέλο model	διαστ. (ΜxΠxΥ) mm dim. (LxWxH) mm
3530	RM1410	900/1450 x 550 x 1300

With 3 shelves, 2 bags and top tray

- top includes a deep tray 5 seat compartment
- with 2 shelves for 3 storage compartments



Με πόρτες και κλειδαριά

- πάνω ράφι με θήκη μικροαντικειμένων 5 θέσεων
- με 3 ράφια για ταξινόμηση των καθαρών λινών
- διαθέτει πόρτες με κλειδαριά

κωδικός code	μοντέλο model	διαστ. (ΜxΠxΥ) mm dim. (LxWxH) mm
3531	RM1410K	900/1450 x 550 x 1300

With doors and lock

- top includes a deep tray 5 seat compartment
- with 2 shelves for 3 storage compartments
- equipped with doors with lock

Slim με 3 ράφια, 2 σάκους και θήκη μικροαντικειμένων

- πτυσσόμενα πλευρικά μεταλλικά μέρη για ελαχιστοποίηση των διαστάσεων
- πάνω ράφι με θήκη μικροαντικειμένων 3 θέσεων
- με 3 ράφια για ταξινόμηση των καθαρών λινών

κωδικός code	μοντέλο model	διαστ. (ΜxΠxΥ) mm dim. (LxWxH) mm
3532	RM1411	660/1210 x 550 x 1300

With 3 shelves, 2 bags and top tray

- folding side metal parts to minimize dimensions
- top includes a deep tray 3 seat compartment
- with 2 shelves for 3 storage compartments



MINIBAR



Τρόλεϊ τροφοδοσίας mini bar ξύλινο

- μεταλλικός σκελετός βαμμένος με ηλεκτροστατική βαφή σε μαύρο χρώμα
- κατασκευή από MDFlam μελαμίνη επενδυμένη σε MDF
- εξωτερικό ράφι με πλάρα συγκράτησης αντικειμένων και χειρολαβές μετακίνησης
- με 3 ράφια και πόρτες με κλειδαριά
- οι πόρτες με άνοιγμα 270°
- περιστρεφόμενα προστατευτικά χτυπημάτων στις γωνίες
- 4 ρόδες Ø150 mm, οι 2 με φρένο

κωδικός code	μοντέλο model	διαστ. (ΜxΠxΥ) mm dim. (LxWxH) mm
3522	RM801	900 x 550 x 1300

Wooden minibar restocking trolley

- electrostatic powder coated structure in black color
- manufactured from MDFlam melamine coated MDF
- top of the cart includes a deep tray compartment and 2 push handles
- with 2 shelves for 3 storage compartments and doors with lock
- the doors have a 270° opening
- 4 revolving circular corner buffers
- 4 swivel casters Ø150 mm, 2 with brakes

Τρόλεϊ τροφοδοσίας mini bar ξύλινο

- σκελετός μεταλλικός βαμμένος με ηλεκτροστατική βαφή σε γκρι χρώμα
- σώμα από MDFlam μελαμίνη επενδυμένη σε MDF
- πάνω βαθύ ράφι εξωτερικά και χειρολαβές μετακίνησης
- περιμετρικά πλαστικό προστατευτικό χτυπημάτων
- διαθέτει 5^ο τροχό για διευκόλυνση στη μετακίνηση
- 5 περιστρεφόμενες ρόδες Ø200 mm, οι 4 πολυαμιδίου και ο 5^{ος} στο κέντρο από καουτσούκ

Wooden minibar restocking trolley

- electrostatic powder coated frame in grey color
- body from MDFlam melamine coated MDF
- top of the cart includes a deep tray compartment to hold supplies securely in transit. 2 push handles
- all round plastic wall bumper profile
- easy to maneuver with 5th castor
- Ø200 mm 4 swivel polyamide castors, 5th castor in the center with rubber tread

Με 3 συρτάρια και ρολό με κλειδαριά

- με 3 σταθερά συρτάρια που κλείνουν με πλαστικό συρόμενο ρολό με κλειδαριά

κωδικός code	μοντέλο model	διαστ. (ΜxΠxΥ) mm dim. (LxWxH) mm
3533	RM1460S	1010 x 590 x 1280

With 3 drawers and roller door with lock

- with 3 stable drawers that can be shut with plastic roller door with lock



Με 3 ράφια και ρολό με κλειδαριά

- με 3 ράφια ρυθμιζόμενου ύψους που κλείνουν με πλαστικό συρόμενο ρολό με κλειδαριά

κωδικός code	μοντέλο model	διαστ. (ΜxΠxΥ) mm dim. (LxWxH) mm
3534	RM1460	1010 x 590 x 1280

With 3 adjustable shelves and roller door with lock

- with 3 adjustable shelves and plastic roller door with lock



τραπέζι room service πτυσσόμενο

- μεταλλικός σκελετός βαμμένος με ηλεκτροστατική βαφή σε μαύρο χρώμα
- επιφάνεια τραπέζιου από MDFlam μελαμίνη επενδυμένη σε MDF
- 2 πτυσσόμενα πλαινά
- 4 ρόδες περιστρεφόμενες Ø100 mm, οι 2 με φρένο

κωδικός code	μοντέλο model	διαστ. (ΔxΥ) mm dim. (DxH) mm
3525	RM910	Ø900 x 750

Room service table trolley with folding sides

- electrostatic powder coated square tube frame in black color
- table's surface from MDFlam melamine coated MDF
- 2 folding sides
- 4 swivel casters Ø100 mm, 2 with brakes



Τρόλεϊ room service πτυσσόμενο

- διαθέτει βάση στήριξης του θερμοθαλάμου και αναδιπλώνει κατακόρυφα για εξοικονόμηση χώρου

Tilting room service trolley with folding sides

- with metallic structure to hold the hot box container and top tilts in vertical position to save space

κωδικός code	μοντέλο model	διαστ. (ΔxΥ) mm dim. (DxH) mm
3526	RM911	Ø900 x 750/1300

ΤΡΑΠΕΖΙΑ & ΘΕΡΜΟΘΑΛΑΜΟΙ

Θερμοθάλαμος room service

- χαλύβδινη κατασκευή βαμμένη εξωτερικά και εσωτερικά με ηλεκτροστατική βαφή σε χρώμα μαύρο
- με θερμοστάτη λειτουργίας 30-90°C
- με διάτρητο ράφι και βάση για ομοιόμορφη κατανομή της θερμοκρασίας.
- ισχύς: 450 W - 220V / 50Hz / 2,8A

κωδικός code	μοντέλο model	διαστ. (ΜxΠxΥ) mm dim. (LxWxH) mm
3527	RM921	360 x 370 x 450

Food warmer box

- steel structure electrostatically painted inner and outer
- thermostatically controlled 30-90°C
- perforated base and shelf inside for uniform distribution of heat
- power supply: 450 W - 220V / 50Hz / 2,8A



Ανοξείδωτος θερμοθάλαμος room service

- εσωτερικό και ράφια από ανοξείδωτο χάλυβα AISI 304
- εξωτερικά χαλύβδινη κατασκευή βαμμένη με ηλεκτροστατική βαφή
- με θερμοστάτη λειτουργίας 30-90°C
- με μόνωση των τοιχωμάτων
- με 3 ρυθμιζόμενα διάτρητα ράφια για ομοιόμορφη κατανομή της θερμοκρασίας
- μέγιστη διάμετρος πιάτων 32 cm
- ισχύς: 650 W - 220V / 50Hz / 2A

κωδικός code	μοντέλο model	διαστ. (ΜxΠxΥ) mm dim. (LxWxH) mm
3528	RM931	400 x 420 x 500

Stainless steel food warmer box

- inner body and shelves constructed from stainless steel AISI 304
- outer body from steel structure electrostatic painted
- thermostatically controlled 30-90°C
- heat insulated body
- with 3 height adjustable shelves that are perforated for uniform distribution of heat
- 32 cm maximum plates diameter
- power supply: 650 W - 220V / 50Hz / 2A



SERVICE TROLLEYS

Ξύλινο service trolley με 3 ράφια και συρόμενο ράφι

- κατασκευή από MDFlam μελαμίνη επενδυμένη σε MDF
- με 3 ράφια και 1 συρόμενο βοηθητικό ράφι
- 4 περιστρεφόμενες ρόδες Ø100 mm, οι 2 με φρένομε μεταλλικά στοιχεία επιχρωμιωμένα

Wooden service trolley with 3 shelves and sliding shelf

- manufactured from MDFlam melamine coated MDF
- with 3 shelves and an extra sliding shelf
- 4 swivel casters Ø100 mm, 2 with brakes
- metallic parts in chrome finish



κωδικός code	μοντέλο model	διαστ. (ΜxΠxΥ) mm dim. (LxWxH) mm
3500	RM410	970 x 480 x 770

Service trolley - μεταλλικός σκελετός, ξύλινα ράφια

- μεταλλικός σκελετός βαμμένος με ηλεκτροστατική βαφή σε χρώμα γκρι
- 4 προστατευτικά χτυπημάτων
- 4 περιστρεφόμενες ρόδες Ø100 mm οι 2 με φρένο
- Επιφάνεια ραφιών 85x47 εκ.

Service trolley - metal frame, wooden shelves

- electrostatic powder coated tube structure in grey color
- 4 plastic bumper protecting corners
- 4 swivel casters Ø100 mm - 2 with brakes
- shelves dimensions 85x47 cm



Service trolley 2 ραφιών

2 Tier service trolley

- 2 ράφια από MDFlam μελαμίνη επενδυμένη σε MDF

- 2 shelves made of MDFlam melamine coated MDF

κωδικός code	μοντέλο model	διαστ. (ΜxΠxΥ) mm dim. (LxWxH) mm
3502	RM452	910 x 530 x 900



Service trolley 3 ραφιών

3 Tier service trolley

- 3 ράφια από MDFlam μελαμίνη επενδυμένη σε MDF

- 3 shelves made of MDFlam melamine coated MDF

κωδικός code	μοντέλο model	διαστ. (ΜxΠxΥ) mm dim. (LxWxH) mm
3503	RM453	910 x 530 x 900

GUERIDON TROLLEYS



Gueridon 2 ραφιών

- κατασκευή από MDFlam μελαμίνη επενδυμένη σε MDF
- με 2 ράφια και μεταλλικά στοιχεία επιχρωμιωμένα
- 4 περιστρεφόμενες ρόδες Ø100 mm, οι 2 με φρένο

κωδικός code	μοντέλο model	διαστ. (ΜxΠxΥ) mm dim. (LxWxH) mm
3505	RM602	800 x 400 x 740

2 Tiers Gueridon

- manufactured from MDFlam melamine coated MDF
- consisted of 2 shelves and metal parts in chrome finish
- 4 swivel casters Ø100mm, 2 with brakes

Gueridon με 2 συρτάρια και 2 ράφια

- κατασκευή από MDFlam μελαμίνη επενδυμένη σε MDF
- με 2 ράφια και 2 συρτάρια με χωρίσματα 6 θέσεων
- 4 περιστρεφόμενες ρόδες Ø100 mm, οι 2 με φρένο

κωδικός code	μοντέλο model	διαστ. (ΜxΠxΥ) mm dim. (LxWxH) mm
3506	RM621	810 x 410 x 770

Gueridon with 2 drawers and 2 shelves

- manufactured from MDFlam melamine coated MDF
- consisted of 2 shelves and 2 drawers with 6 compartments
- 4 swivel casters Ø100 mm, 2 with brakes



Gueridon κλειστό με 2 συρτάρια

- κατασκευή από MDFlam μελαμίνη επενδυμένη σε MDF
- πάνω 2 συρτάρια με χωρίσματα 6 θέσεων
- κάτω ντουλάπι με πόρτες και ράφι εσωτερικά
- 4 περιστρεφόμενες ρόδες Ø70 mm οι 2 με φρένο

κωδικός code	μοντέλο model	διαστ. (ΜxΠxΥ) mm dim. (LxWxH) mm
3510	RM631	810 x 410 x 740

Gueridon with 2 drawers and 2 doors

- manufactured from MDFlam melamine coated MDF
- 2 drawers with 6 compartments
- lower cabinet with 2 doors and a shelf inside
- 4 swivel casters Ø70 mm - 2 with brakes



ΕΡΜΑΡΙΑ ΣΕΡΒΙΤΟΡΟΥ



Μidi με 2 ράφια, 2 συρτάρια και 2 πόρτες

- κατασκευή από MDFlam μελαμίνη επενδυμένη σε MDF
- με 2 ράφια και 2 συρτάρια με χωρίσματα 3+3 θέσεων
- κάτω ντουλάπι με πόρτες και ράφι εσωτερικά

Midi with 2 shelves, 2 drawers and 2 doors

- manufactured from MDFlam melamine coated MDF
- 2 shelves and 2 drawers with 3+3 compartments
- lower cabinet with 2 doors and a shelf inside

κωδικός code	μοντέλο model	διαστ. (ΜxΠxΥ) mm dim. (LxWxH) mm	χρώμα μελαμίνης melamine color
3511	RM650	840 x 440 x 1060	
3511.1	RM650 WHI	840 x 440 x 1060	λευκό - white

Slim με 3 ράφια, 1 συρτάρι και 1 πόρτα

- κατασκευή από MDFlam μελαμίνη επενδυμένη σε MDF
- με 3 ράφια και 1 συρτάρι με χωρίσματα 3 θέσεων
- κάτω ντουλάπι με πόρτα και ράφι εσωτερικά

Slim with 3 shelves, 1 drawer and 1 door

- manufactured from MDFlam melamine coated MDF
- 3 shelves on top and 1 drawer with 3 compartments
- lower cabinet with 1 door and a shelf inside

κωδικός code	μοντέλο model	διαστ. (ΜxΠxΥ) mm dim. (LxWxH) mm	χρώμα μελαμίνης melamine color
3512	RM651	440 x 440 x 1300	
3512.1	RM651 WHI	440 x 440 x 1300	λευκό - white



Double με 3 ράφια, 2 συρτάρια και 2 πόρτες

- κατασκευή από MDFlam μελαμίνη επενδυμένη σε MDF
- με 3 ράφια και 2 συρτάρια με χωρίσματα 3+3 θέσεων
- κάτω ντουλάπι με 2 πόρτες και ράφι εσωτερικά

Double with 3 shelves, 2 drawers and 2 doors

- manufactured from MDFlam melamine coated MDF
- 3 shelves on top and 2 drawers with 3+3 compartments
- lower cabinet with 2 doors and a shelf inside

κωδικός code	μοντέλο model	διαστ. (ΜxΠxΥ) mm dim. (LxWxH) mm	χρώμα μελαμίνης melamine color
3513	RM652	840 x 440 x 1300	
3513.1	RM652 WHI	840 x 440 x 1300	λευκό - white

Με ρόδες, 2 συρτάρια και 2 πόρτες

- κατασκευή από MDFlam μελαμίνη επενδυμένη σε MDF
- με 2 συρτάρια με χωρίσματα 3+3 θέσεων
- κάτω ντουλάπι με 2 πόρτες και ράφι εσωτερικά
- 4 περιστρεφόμενες ρόδες Ø100 mm οι 2 με φρένο

On wheels with 2 drawers and 2 doors

- manufactured from MDFlam melamine coated MDF
- 2 drawers with 3+3 compartments
- lower cabinet with 2 doors and a shelf inside
- 4 swivel casters Ø100mm, 2 with brakes

κωδικός code	μοντέλο model	διαστ. (ΜxΠxΥ) mm dim. (LxWxH) mm	χρώμα μελαμίνης melamine color
3514	RM655	840 x 500 x 910	
3514.1	RM655 WHI	840 x 500 x 910	λευκό - white



ΤΡΟΛΕΪ ΔΙΣΚΩΝ

Τρόλεϊ περισυλλογής δίσκων 60x40 cm

- καλύβιδινο σκελετός βαμμένος με ηλεκτροστατική βαφή σε μαύρο χρώμα
- σώμα από MDFlam μελαμίνη επενδυμένη σε MDF
- πάνω ράφι με μπάρα συγκράτησης από πτώσεις και χειρολαβές μετακίνησης
- εσωτερικά διαμορφώνονται 5 ράφια για 10 δίσκους 60x40 εκ
- προστατευτικές πλαστικές γωνίες για χτυπήματα στους τοίχους
- 4 ρόδες Ø150 mm, οι 2 με φρένο

κωδικός code	μοντέλο model	διαστ. (ΜxΠxΥ) mm dim. (LxWxH) mm
3523	RM805	910 x 680 x 1460

Table out trolley for 60x40 cm trays

- electrostatic powder coated square tube structure in black color
- manufactured from MDFlam melamine coated MDF
- top of the cart equipped with metal bars preventing items from falling and 2 push handles
- cabinet with 5 shelves for 10 pieces of 40x60 cm tray
- protective corner buffers to prevent wall damage
- 4 swivel casters Ø150 mm, 2 with brakes



Τρόλεϊ μονό εναπόθεσης 14 δίσκων

- μεταλλικός σκελετός και οδηγί με ηλεκτροστατική βαφή σε χρώμα μαύρο
- κατασκευή από MDFlam μελαμίνη επενδυμένη σε MDF
- για εναπόθεση 14 δίσκων
- 4 ρόδες Ø150 mm, οι 2 με φρένο

Tray trolley for 14 trays

- frame and guides in electrostatic powder coated black color
- manufactured from MDFlam melamine coated MDF
- 14 trays capacity
- 4 swivel casters Ø150 mm, 2 with brakes

κωδικός code	μοντέλο model	διαστ. (ΜxΠxΥ) mm dim. (LxWxH) mm
3540	RM1755	*

Τρόλεϊ διπλό εναπόθεσης 14+14 δίσκων

- μεταλλικός σκελετός και οδηγί με ηλεκτροστατική βαφή σε χρώμα μαύρο
- κατασκευή από MDFlam μελαμίνη επενδυμένη σε MDF
- για εναπόθεση 14+14 δίσκων
- 4 ρόδες Ø150 mm, οι 2 με φρένο

Tray trolley for 14+14 trays

- frame and guides in electrostatic powder coated black color
- manufactured from MDFlam melamine coated MDF
- 14+14 trays capacity
- 4 swivel casters Ø150 mm, 2 with brakes

κωδικός code	μοντέλο model	διαστ. (ΜxΠxΥ) mm dim. (LxWxH) mm
3541	RM1756	*



* οι τελικές διαστάσεις του τρόλεϊ εξαρτώνται από τις διαστάσεις του δίσκου σας

* the trolley dimensions depend on your tray size

EXOPLISMOS
online Εξοπλισμός Μαζικής Εστίασης
www.exoplismosonline.gr

Έδρα: Δημητρακοπούλου 2 & Αχιλλέως 100, Παλαιό Φάληρο
Τηλέφωνα Επικοινωνίας: 215 5459041 – 215 5560931
© Email: exoplismosmde@gmail.com | sales@exoplismosmde.gr

